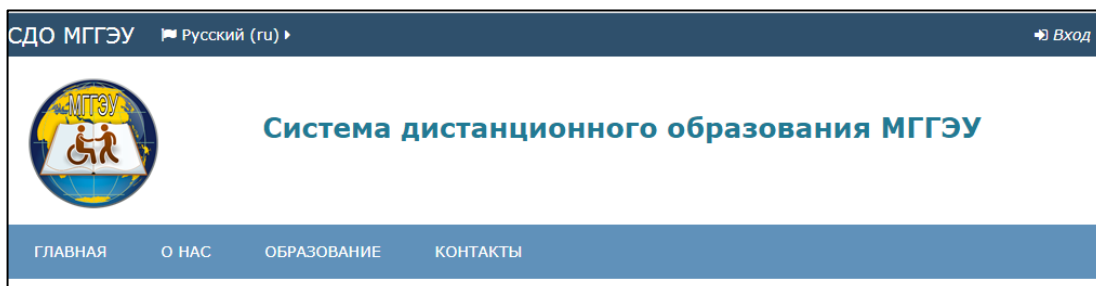
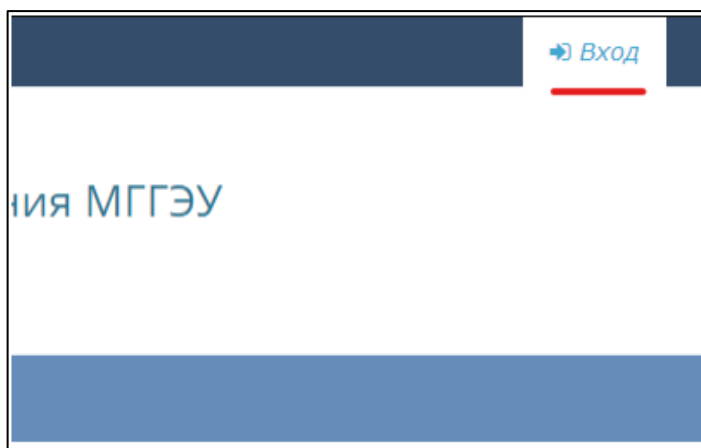


Инструкция для абитуриентов МГГЭУ по дистанционному выполнению дополнительного вступительного испытания творческой направленности

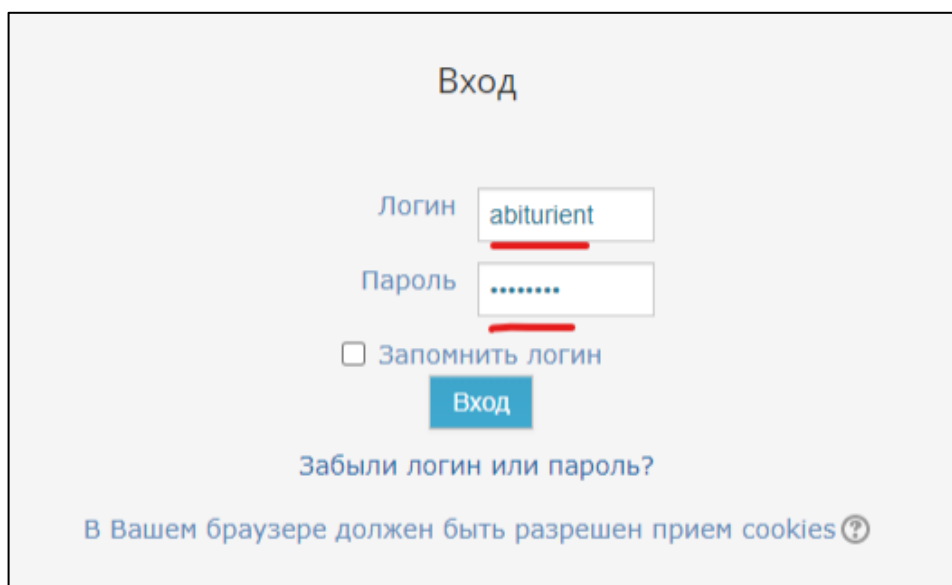
1. Перейти на сайт <http://do.mggeu.ru/>:



2. Нажать на кнопку «Вход» в правом верхнем углу:



3. Выполнить вход на сайт с вашими учетными данными (логин, пароль):

The image shows the login form on the website. The title 'Вход' is centered at the top. Below it, there are two input fields: 'Логин' with the value 'abiturient' and 'Пароль' with a masked password '.....'. Both fields have red underlines. Below the password field is a checkbox labeled 'Запомнить логин'. A blue 'Вход' button is positioned below the checkbox. At the bottom of the form, there is a link 'Забыли логин или пароль?' and a footer message: 'В Вашем браузере должен быть разрешен прием cookies' with a question mark icon.

4. Выбрать пробный вступительный экзамен из списка:

Мои курсы

 **Дополнительное вступительное испытание творческой направленности**

 Учитель: Федоров Андрей Олегович

Вступительное испытание творческой направленности пишется в виде эссе.

Время на написание эссе ограничено.

Ответы прикрепляются в виде документа в форматах .doc .docx

После написания эссе нажмите на кнопку **"Отправить на проверку"**, затем подтвердите и ваши ответы отправятся на проверку в экзаменационную комиссию.

5. Ознакомьтесь с предложенными темами написания эссе. Выберите одну, понравившуюся вам тему. У вас будет одна попытка. Нажмите на кнопку **«Добавить ответ на задание»**:

Дополнительное вступительное испытание творческой направленности

Из списка тем предложенных работ, выберите одну, понравившуюся вам тему [Вернуться в раздел 0 ➔](#)

Темы письменных работ (эссе)

1. Журналистика - это ремесло или творчество?
2. Книга и компьютер в наше время.
3. Зачем нужна журналистика?
4. Хроника одного дня.
5. Как воспитать патриотизм?

Состояние ответа

Состояние ответа на задание	Ни одной попытки
Состояние оценивания	Не оценено
Последний срок сдачи	вторник, 14 июля 2020, 13:00
Оставшееся время	58 мин. 54 сек.
Последнее изменение	вторник, 14 июля 2020, 11:55
Комментарии к ответу	▶ Комментарии (0)

[Добавить ответ на задание](#)

6. Эссе пишется в документе формата .doc или .docx


Необходимо создать на рабочем столе вашего компьютера файл Word и назвать его своим ФИО (пример, Иванов Иван Иванович).

Письменная работа (эссе) должна быть набрана на компьютере через 1,5 интервала, шрифт Times New Roman, кегль 14.

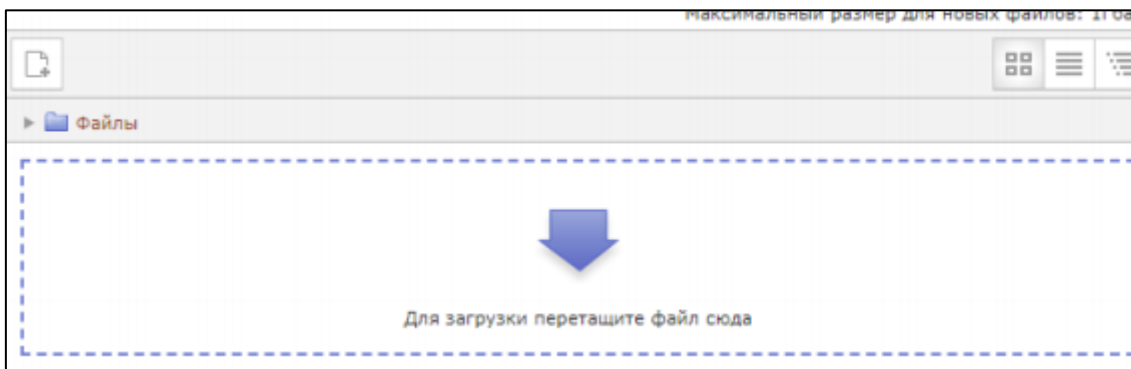
Поля: слева – 3 см, справа – 1,5 см, сверху – 2 см, снизу – 2 см. Абзацный отступ – 1,25 см.

В шапке указывается ФИО полностью, например, Иванов Иван Иванович, чуть ниже тема эссе.

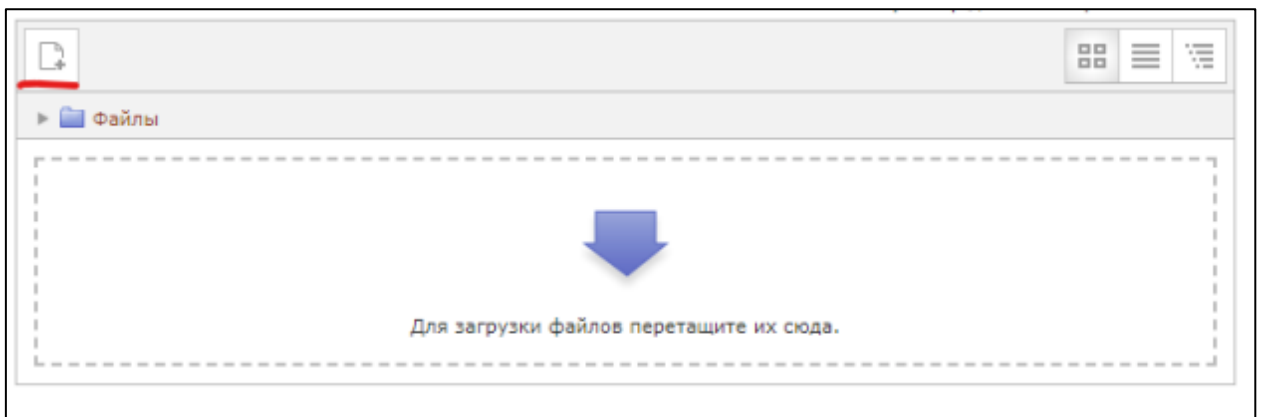
Объем работы должен составлять не более 500 слов (не более 4000 знаков с пробелами) или 2 страницы формата А4.



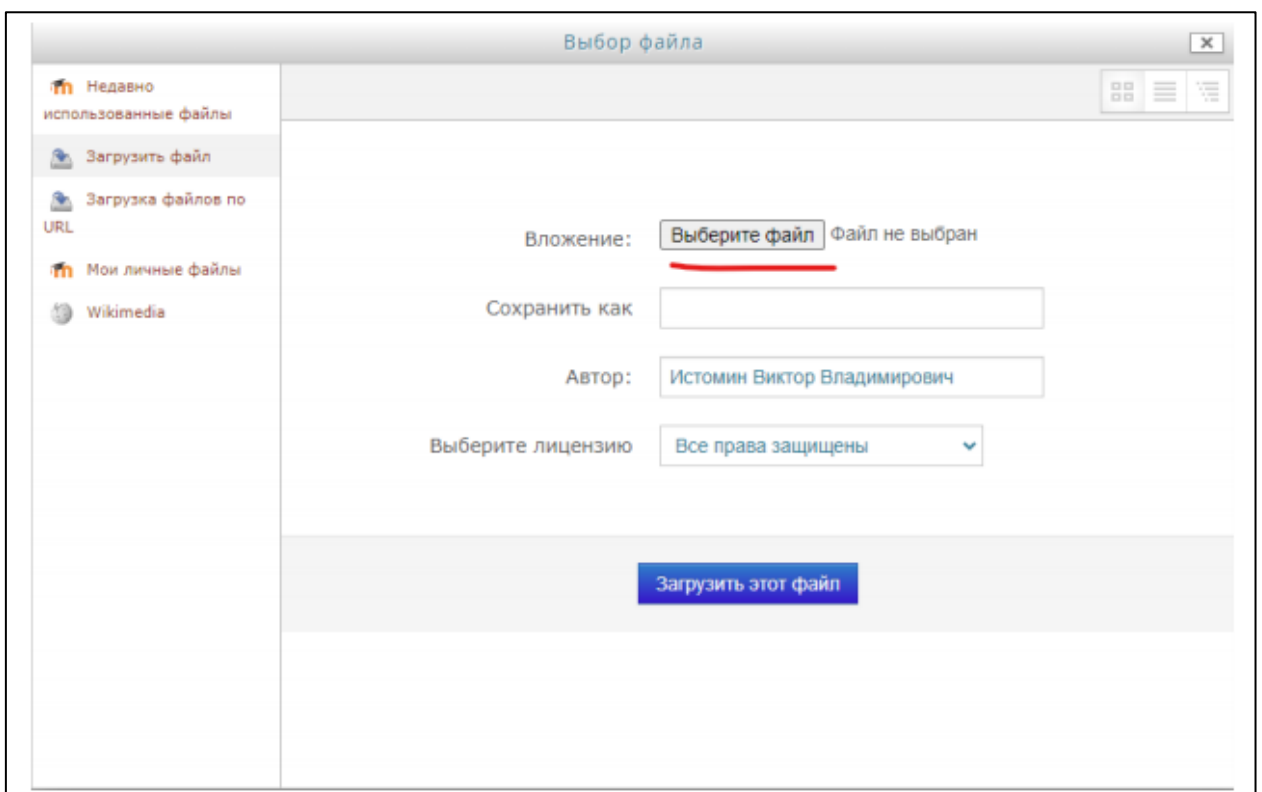
7. После написания файла Вордovsky документ (в форматах .doc, .docx) прикрепляете в качестве ответа на вопрос, перетаскив их из Проводника в область с изображением синей стрелки:



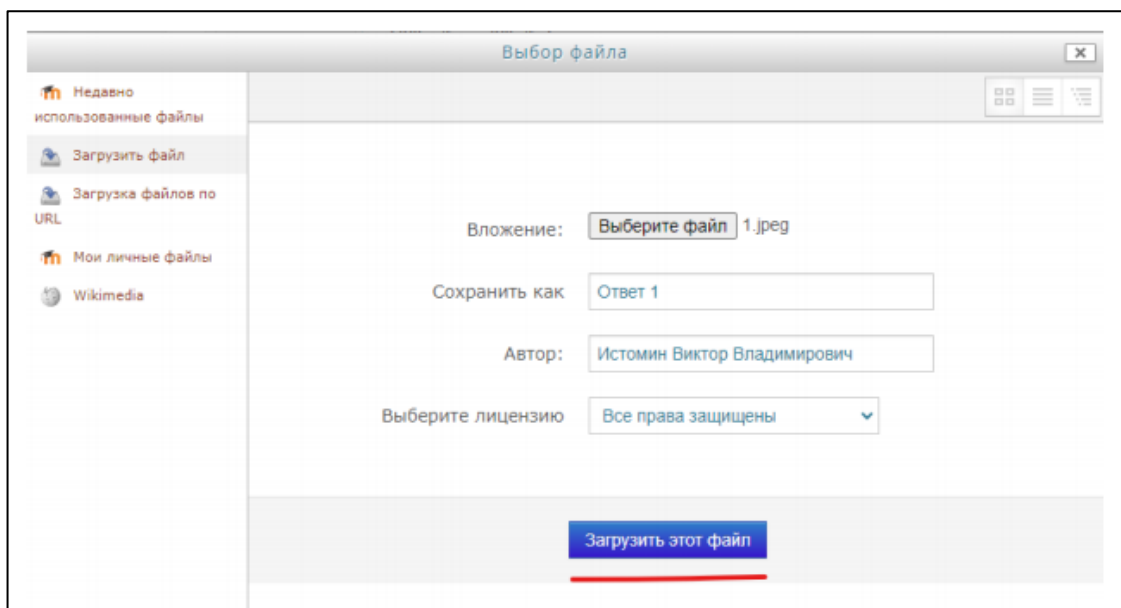
8. Если у вас нет возможности «перетащить» файл в окно загрузки, то воспользуйтесь альтернативным способом загрузки файлов. Для этого нажмите на кнопку «Добавить» или на окно загрузки файлов:



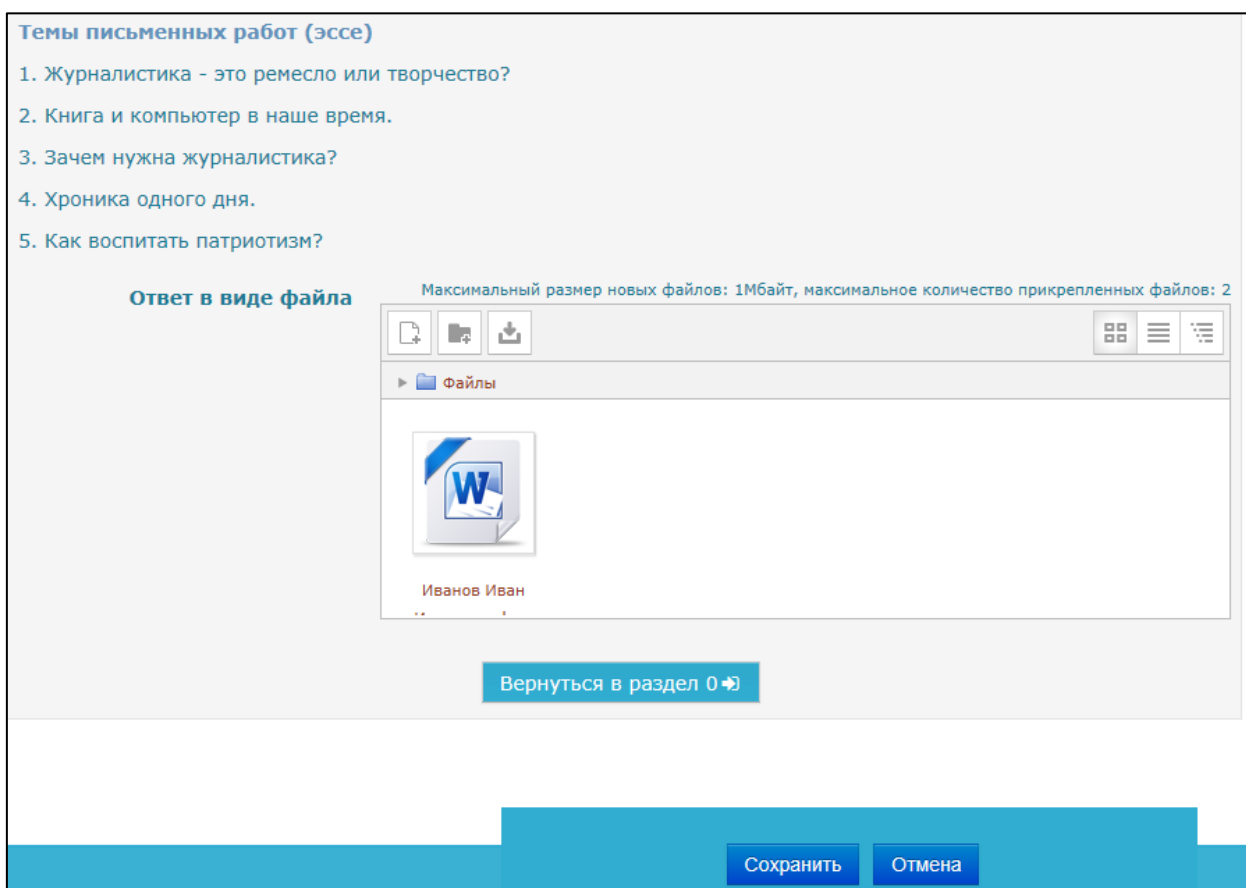
9. В появившемся окне нажмите на кнопку «Выберите файл» и укажите путь к файлу на вашем компьютере:



10. После выбора нужного файла нажмите на кнопку «Загрузить этот файл»:




11. Вы можете прикрепить один файл в качестве ответа. После прикрепления файлов вы сможете увидеть их миниатюры в том же окне:



12. Если вы закончили отвечать на вопрос и прикрепили все необходимые файлы – нажмите на кнопку «Сохранить»:

После завершения прохождения теста появляется окно с просмотром вашей попытки.

Состояние ответа	
Состояние ответа на задание	Черновик (не представлен)
Состояние оценивания	Не оценено
Последний срок сдачи	вторник, 14 июля 2020, 13:00
Оставшееся время	54 мин. 7 сек.
Последнее изменение	вторник, 14 июля 2020, 12:05
Ответ в виде файла	 Иванов Иван Иванович.docx
Комментарии к ответу	► Комментарии (0)

[Редактировать ответ](#)

Внесение изменений в представленную работу

[Отправка задания](#)

Однажды представив ответ на это задание Вы больше не сможете изменить его.

13. Когда вы будете готовы закончить творческое задание, нажмите на кнопку «Отправка задания»:

После этого подтвердите завершение выполнения задания нажатием кнопки «Продолжить»

Дополнительное вступительное испытание творческой направленности

Отправка задания

Вы уверены, что хотите представить свою работу для оценивания? Вы больше не сможете изменить свой ответ.

[Вернуться в раздел 0 ➔](#)

[Продолжить](#) [Отмена](#)

14. Только после этого окно с тестом закроется, и ваше эссе отправится в экзаменационную комиссию.