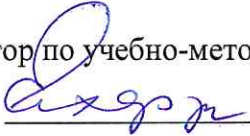


ФЕДЕРАЛЬНОЕ ГОСУДАРСТВЕННОЕ БЮДЖЕТНОЕ ОБРАЗОВАТЕЛЬНОЕ  
УЧРЕЖДЕНИЕ  
ИНКЛЮЗИВНОГО ВЫСШЕГО ОБРАЗОВАНИЯ  
«МОСКОВСКИЙ ГОСУДАРСТВЕННЫЙ ГУМАНИТАРНО ЭКОНОМИЧЕСКИЙ  
УНИВЕРСИТЕТ»

---

КАФЕДРА педагогике и психологии

УТВЕРЖДАЮ  
Проректор по учебно-методической работе  
 Е.С. Сахарчук  
«27» апреля 2022 г.

**РАБОЧАЯ ПРОГРАММА ДИСЦИПЛИНЫ**

**Б1.В.07 Психология цифровой среды**

образовательная программа направления подготовки  
37.03.01 Психология  
шифр, наименование

**Направленность (профиль)**  
**Психология развития и образования**

Квалификация (степень) выпускника: бакалавр

Форма обучения очная, очно-заочная

Курс 2 семестр 4 (очная форма обучения)  
Курс 2 семестр 4 (очно-заочная форма обучения)

Москва 2022

Рабочая программа составлена на основании федерального государственного образовательного стандарта высшего образования направления (специальности) 37.03.01 «Психология», утвержденного приказом Министерства образования и науки Российской Федерации № 839 от 29.07.2020 г.

Зарегистрировано в Минюсте России 21.08.2020 № 59374

Разработчики рабочей программы:

МГГЭУ, доцент кафедры педагогики и психологии

место работы, занимаемая должность



подпись

Котова Е.В.

Ф.И.О.

14 апреля

Дата

2022 г.

Рабочая программа утверждена на заседании кафедры педагогики и психологии


(протокол № 9 от «14» апреля 2022 г.)

на заседании Учебно-методического совета МГГЭУ

(протокол № 1 от «27» апреля 2022 г.)

СОГЛАСОВАНО:


Начальник учебно-методического управления



И.Г. Дмитриева

«27» 04 2022 г.

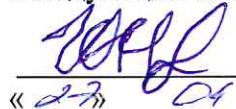
Начальник методического отдела



Д.Е. Гапеенок

«27» 04 2022 г.

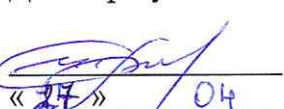
Заведующий библиотекой



В.А. Ахтырская

«27» 04 2022 г.

Декан факультета



И.Л. Руденко

«27» 04 2022 г.

## Содержание

- 1. ОРГАНИЗАЦИОННО-МЕТОДИЧЕСКИЙ РАЗДЕЛ**
- 2. СТРУКТУРА И СОДЕРЖАНИЕ ДИСЦИПЛИНЫ (МОДУЛЯ)**
- 3. ОСОБЕННОСТИ ОБУЧЕНИЯ ИНВАЛИДОВ И ЛИЦ С ОВЗ**
- 4. УЧЕБНО-МЕТОДИЧЕСКОЕ ОБЕСПЕЧЕНИЕ САМОСТОЯТЕЛЬНОЙ РАБОТЫ ОБУЧАЮЩИХСЯ**
- 5. ОБРАЗОВАТЕЛЬНЫЕ ТЕХНОЛОГИИ**
- 6. ОЦЕНОЧНЫЕ СРЕДСТВА ДЛЯ ТЕКУЩЕГО КОНТРОЛЯ УСПЕВАЕМОСТИ И ПРОМЕЖУТОЧНОЙ АТТЕСТАЦИИ**
- 7. УЧЕБНО-МЕТОДИЧЕСКОЕ И ИНФОРМАЦИОННОЕ ОБЕСПЕЧЕНИЕ УЧЕБНОЙ ДИСЦИПЛИНЫ (МОДУЛЯ)**
- 8. МАТЕРИАЛЬНО-ТЕХНИЧЕСКОЕ ОБЕСПЕЧЕНИЕ УЧЕБНОЙ ДИСЦИПЛИНЫ (МОДУЛЯ)**

# 1. ОРГАНИЗАЦИОННО-МЕТОДИЧЕСКИЙ РАЗДЕЛ

## 1.1 Цель и задачи изучения учебной дисциплины (модуля)

Цели и задачи освоения учебной дисциплины (модуля)

Цель - ознакомление обучающихся со стратегиями и технологиями коммуникативного поведения в цифровой среде.

Задачи:

- формирование системных теоретических, научных и прикладных знаний о специфике коммуникативного поведения в цифровой среде; знаний о нарушениях коммуникативного поведения в цифровой среде;
- формирование и развитие умений и навыков анализа тематики и структуры сообщений в коммуникативном поведении в цифровой социальной среде;
- формирование опыта практической деятельности осуществления психологического консультирования в цифровой среде и осуществления профессиональной деятельности по выявлению коммуникативных маркеров нарушенного поведения в цифровой среде;
- развитие профессионально важных качеств личности, значимых для реализации формируемых компетенций.

## 1.2 Место дисциплины (модуля) в структуре образовательной программы направления подготовки

Учебная дисциплина «Психология цифровой среды» относится к части, формируемой участниками образовательных отношений. Изучение учебной дисциплины базируется на знаниях, умениях и навыках, полученных обучающимися при изучении предшествующих курсов. Программа дисциплины ориентирована на овладение системой знаний в виртуальной области, использование которых определяется запросами психолого-педагогической практики. В соответствие с этими запросами формируются специфические комплексы средств, соотносимые со сферами практической и исследовательской работы. Знания в этой области находят своё применение во всех обязательных дисциплинах, курсах по выбору.

Курс «Психология цифровой среды» составляют основу для изучения многих дисциплин «Педагогическая психология (с практикумом)», «Психология личности» и другие.

## 1.3 Требования к результатам освоения учебной дисциплины (модуля)

Процесс освоения учебной дисциплины направлен на формирование у обучающихся следующих компетенций:

Код компетенции	Содержание компетенции	Индикаторы достижения компетенции
УК-1	Способен осуществлять поиск, критический анализ и синтез информации, применять системный подход для решения поставленных задач	УК-1.1. Знает принципы критического анализа проблемных ситуаций на основе системного подхода. УК-1.2. Умеет осуществлять критический анализ проблемных ситуаций на основе системного подхода, вырабатывать стратегию действий. УК-1.3. Владеет навыками критического анализа проблемных ситуаций для разработки стратегии действий на основе системного подхода.
ПК-7	Способен осуществлять профессиональную (психологическую) деятельность в	ПК-7.1. Знает особенности и принципы реализации профессиональной (психологической) деятельности в социальной сфере и сфере образования.

	социальной сфере и сфере образования	ПК-7.2. Умеет осуществлять профессиональную (психологическую) деятельность в социальной сфере и сфере образования. ПК-7.3. Владеет практическими навыками реализации профессиональной (психологической) деятельности в социальной сфере и сфере образования.
--	--------------------------------------	---

## 2. СТРУКТУРА И СОДЕРЖАНИЕ ДИСЦИПЛИНЫ (МОДУЛЯ)

2.1. Объем дисциплины и виды учебной работы в соответствии с формами обучения.  
 Объем учебной дисциплины (модуля) составляет 4 зачетные единицы / 144 часа:

Вид учебной работы	Всего, часов		Очная форма		Очно-заочная форма	
			Курс, часов		Курс, часов	
	Очная форма	Очно-заочная форма	с е м е с т р	часов	с е м е с т р	часов
<b>Аудиторная работа обучающихся с преподавателем (по видам учебных занятий), всего в том числе:</b>	84	60	2	84	2	60
<b>Лекции (Л)</b>	28	18	2	28	2	18
В том числе, практическая подготовка (ЛПП)						
<b>Практические занятия (ПЗ)</b>	56	42	2	56	2	42
В том числе, практическая подготовка (ПЗПП)	12	12	2	12	2	12
<b>Лабораторные работы (ЛР)</b>						
В том числе, практическая подготовка (ЛРПП)						

<b>Самостоятельная работа обучающихся (СР)</b>	60	84	60	84
В том числе, практическая подготовка (СРПП)	12	12	12	
Промежуточная аттестация (подготовка и сдача), всего:				
Контрольная работа				
Курсовая работа				
Зачет	*	*	*	*
Экзамен				
<b>Итого: Общая трудоемкость учебной дисциплины(в часах, зачетных единицах)</b>	<b>144</b>	<b>144</b>	<b>144</b>	<b>144</b>

## 2.2 Содержание разделов учебной дисциплины (модуля)

№ п/п	Наименование раздела (темы)	Содержание раздела (тематика занятий)	Формируемые компетенции (индекс)
1	Коммуникативное поведение в цифровой среде как психологический феномен	Цифровая социальная среда: объем, структура, характеристика. Виды и способы коммуникации в цифровой социальной среде. Технологии изучения коммуникативного поведения в социальных сетях. Тематика и структура сообщений в коммуникации в цифровой социальной среде.	УК-1
2	Нормативное и нарушенное поведение в цифровой среде	Проявления нарушений коммуникативного поведения в социальных сетях. Явления буллинга и мобинга в цифровой социальной среде. Коммуникативные маркеры и предикторы суицидального риска в цифровой социальной среде. Технологии психологического консультирования в цифровой среде. Технологии медиации в цифровой среде.	ПК-7

## 2.3. Разделы дисциплины и виды занятий

Очная форма обучения

№ п/п	Наименование раздела (темы)	Аудиторная работа		Внеауд. работа	Часов
		Л	ПЗ/ЛР	СР	Всего
		в том числе, ЛПП	в том числе, ПЗПП/Л РПП	в том числе, СРПП	в том числе, ПП
___4___ семестр					
1	Раздел 1. Цифровая социальная среда: объем, структура, характеристика.	2	4	8	14
2	Виды и способы коммуникации в цифровой социальной среде.	2	6	8	16
3	Технологии изучения коммуникативного поведения в социальных сетях.	2	6	8	16
4	Тематика и структура сообщений в коммуникации в цифровой социальной среде.	2	10/12	8	20
5	Раздел 2. Проявления нарушений коммуникативного поведения в социальных сетях.	2	6	8	16
	Явления буллинга и мобинга в цифровой социальной среде.	8	4	8	20
	Коммуникативные маркеры и предикторы суицидального риска в цифровой социальной среде.	2	2	0	4
6	Технологии психологического консультирования в цифровой среде.	6	16	0	22
7	Технологии медиации в цифровой среде.	6	2	0	8
	<i>Всего:</i>	<b>28</b>	<b>56</b>	<b>60</b>	144
	<i>В том числе ПП:</i>		12	12	

Очно-заочная форма обучения

№ п/п	Наименование раздела (темы)	Аудиторная работа		Внеауд. работа	Часов
		Л	ПЗ/ЛР	СР	Всего
		в том числе, ЛПП	в том числе, ПЗПП/Л РПП	в том числе, СРПП	в том числе, ПП
___4___ семестр					

1	Раздел 1. Цифровая социальная среда: объем, структура, характеристика.	2	4	8	14
2	Виды и способы коммуникации в цифровой социальной среде.	2	6	8	16
3	Технологии изучения коммуникативного поведения в социальных сетях.	2	6	8	16
4	Тематика и структура сообщений в коммуникации в цифровой социальной среде.	2	10/12	8	20
5	Раздел 2. Проявления нарушений коммуникативного поведения в социальных сетях.	2	6	8	16
	Явления буллинга и мобинга в цифровой социальной среде.	2	4	8	14
	Коммуникативные маркеры и предикторы суицидального риска в цифровой социальной среде.	2	2	8	12
6	Технологии психологического консультирования в цифровой среде.	6	2	8	16
7	Технологии медиации в цифровой среде.	2	2	8	12
	<i>Всего:</i>	<b>18</b>	<b>42</b>	<b>84</b>	<b>144</b>
	<i>В том числе III:</i>		12	12	

2.4 Планы лабораторных работ. **Не предусмотрены.**

2.5 План самостоятельной работы обучающегося по дисциплине (модулю)

Очная форма обучения

№	Название разделов и тем	Виды самостоятельной работы	Трудоемкость (часов)	Формируемые компетенции	Формы контроля
1	Коммуникативное поведение в цифровой среде как психологический феномен	Изучение рекомендованной основной и дополнительной литературы к теме лекции и практического занятия по разделу	10	УК-1	Устная проверка
		Осмысление проблемных вопросов и проблемных ситуаций по тематике предстоящей лекции, практического занятия	10		Устная проверка на занятии



		Подготовка вопросов и тем, не вошедших в лекционный курс	10		Сообщение или доклад по теме
2	Нормативное и нарушенное поведение в цифровой среде	Чтение и составление конспекта-комментария первоисточника по проблемам медиации	10	УК-1 ПК-7	Проверка конспекта
		Подготовить эссе для обсуждения в ходе практического занятия	10		Устное сообщение
		Выполнить краткие конспекты статей по теме «Конструктивная психология конфликта»	10		Письменная проверка кратких конспектов статей

#### Очно-заочная форма обучения

№	Название разделов и тем	Виды самостоятельной работы	Трудоемкость (часов)	Формируемые компетенции	Формы контроля
1	Коммуникативное поведение в цифровой среде как психологический феномен	Изучение рекомендованной основной и дополнительной литературы к теме лекции и практического занятия по разделу	10	УК-1	Устная проверка
		Осмысление проблемных вопросов и проблемных ситуаций по тематике предстоящей лекции, практического занятия	10		Устная проверка на занятии
		Подготовка вопросов и тем, не вошедших в лекционный курс	10		Сообщение или доклад по теме
2	Нормативное и нарушенное поведение в цифровой среде	Чтение и составление конспекта-комментария первоисточника по проблемам медиации	10	УК-1 ПК-7	Проверка конспекта
		Подготовить эссе для обсуждения в ходе практического занятия	10		Устное сообщение

		Выполнить краткие конспекты статей по теме «Конструктивная психология конфликта»	10		Письменная проверка кратких конспектов статей
--	--	--	----	--	---

## 2. ОСОБЕННОСТИ ОБУЧЕНИЯ ИНВАЛИДОВ И ЛИЦ С ОВЗ

Особенности обучения лиц с ОВЗ:

- использование элементов дистанционного, программированного обучения при работе со студентами, имеющими затруднения с моторикой;
- обеспечение студентов текстами конспектов (при затруднении с конспектированием);
- использование при проверке усвоения материала методик, не требующих выполнения рукописных работ или изложения вслух (при затруднениях с письмом или речью), например, тестовых бланков;
- использование аудио записей лекций.

Для эффективного освоения учебной дисциплины студентами, имеющими проблемы с моторикой (в частности такими, которые не успевают конспектировать лекции) рекомендуется обеспечение учащихся текстами лекций. Применение интерактивных компьютерных технологии (интерактивная доска, проектор), дистанционное сопровождение учебного процесса в период обострения заболеваний (рассылка лекций и индивидуальных заданий через электронную почту). Кроме того, в сфере образовательных потребностей студентов, имеющих инвалидность, может быть организовано ведение индивидуальных консультаций.

## 4 Учебно-методическое обеспечение самостоятельной работы обучающихся

### Методические указания обучающимся

Изучение данной дисциплины требует от обучающегося высокой самоорганизации, определенных способностей, навыков и умений, так как ему необходимо не только учиться, но и управлять своим учебным процессом, т.е. планировать, организовывать, контролировать учебный процесс и оценивать результаты своего обучения.

Обучающемуся, прежде всего, необходимо сделать анализ своей «средней» недели, т.е. определить «свободное» время за каждый день и за неделю в целом. Для этого необходимо записать все действия, произведенные за день, включая сон, еду, хобби и т.д. Проработав эту работу, студент сможет увидеть, сколько времени необходимо тратить на учебный процесс, и сколько времени остается для других целей.

Прежде чем приступить к занятиям, необходимо определиться со стилем занятий и создать соответствующую обстановку, поскольку социально – психологическая среда существенно меньше, чем в традиционном очном обучении в университете, регламентирует и дисциплинирует действия обучающегося. Следовательно, при самостоятельной работе необходимо задействовать все средства управления учебной деятельностью, позволяющие добиваться высоких результатов обучения и, прежде всего, такие мощные факторы, как: мотивация, концентрация, организация.

Обучающийся должен четко определить, что он желает получить от курса. Долговременными задачами будут являться саморазвитие и самообразование в контексте выполнения того или иного вида самостоятельной работы.

Но эти задачи не будут полностью достижимы до завершения курса. Известно, что необходимой предпосылкой успешности всякой деятельности, в том числе и учебной, является сформированность мотивационной сферы.

Чтобы сохранить мотивацию в процессе обучения, необходимо определять краткосрочные задачи и оценивать результаты их выполнения. Хорошо, если обучающийся будет ставить свои собственные задачи на каждое занятие, например, «по истечении этих двух часов я буду иметь...». Отмечая в составленном расписании выполненные работы, обучающийся приобретает чувство достигнутого и получает личное удовлетворение.

Обратим внимание на внешнюю окружающую среду. Благоприятная внешняя обстановка содействует эффективному обучению. Если её нет, можно с уверенностью сказать, что занятия будут бесполезными, а время потрачено понапрасну.

Необходимо выбрать комбинацию времени и места, больше всего подходящую для занятий и гарантирующую с наибольшей вероятностью, что никто и ничто не будет беспокоить (в том числе голоса, работа телевизора и т. д.).

Место для занятий должно быть хорошо освещено, иметь благоприятную температуру и вентилируемость. Душная темная комната с очевидностью создаст значительные трудности и сложности для занятий.

Занятия должны проводиться в регулярное время. Нецелесообразно их переносить или откладывать.

Режим занятий. 5-10 минутные перерывы после каждого часа занятий дают возможность размяться и помогают сохранить "свежую голову". Почувствовав усталость, необходимо переключиться на другой вид занятий. Можно прослушать аудио или посмотреть видео, или вернуться вновь к упражнению, которое было пропущено ранее. Если это не помогает, необходимо прекратить занятие. В этом случае добиться чего-либо положительного вряд ли удастся. Можно читать страницу за страницей, не улавливая их смысла. Какого-то одного "правильного" образца занятий не существует. Поэтому каждому обучающемуся необходимо определить свой собственный стиль. Нужно вспомнить старый опыт, проанализировать его и принять нужное решение. Какой бы стиль обучающийся не выбрал, он всегда должен помнить о необходимости "*управлять*" собственным процессом обучения.

Процессы планирования и контроля являются частью хорошо организованного процесса управления, которые позволяют обучающемуся судить об успехах учебы.

Планирование времени, окружающей обстановки и типа занятий, организация дополнительных условий - все это, помноженное на дисциплинированность, обеспечит успех в учебе. В противном случае - достижение намеченных целей будет поставлено под сомнение. Хорошим методом для начала процесса обучения является метод ежедневных занятий, а золотым правилом должно стать:

"Имей хорошие планы и придерживайся их, не откладывай работу на завтра". Необходимо научиться подразделять работу на рутинную, механическую, например, переписывание или обычное чтение, и на работу, требующую большой концентрации усилий, такую, как планирование задания и творческий процесс его написания. "*Творческую*" работу целесообразно выполнять по утрам, обычно в выходные дни, а "*рутинную*" работу по вечерам. Необходимо предусмотреть время для наиболее продуктивной и творческой работы и в соответствии с этим строить свои занятия. В плане обучения целесообразно делать пометки о проделанной работе, чтобы знать, что нужно сделать в дальнейшем и какие материалы следует подготовить для предстоящих занятий.

Воздействие непредвиденных обстоятельств может быть причиной нарушения планов занятий. В этом случае необходимо оценить сложившуюся ситуацию и решить, как выйти из этого положения.

Основная цель обучения носит, как правило, практический характер - усвоить как можно из представленных материалов и затем применить их в своей работе. При этом необходимо знать, на какие доказательства и доводы опираются эти идеи, и посвящать большую часть времени и энергии тем частям, которые содержат ключевые идеи. *Уровень понимания основных моментов* в тексте и способность связать их со своей работой можно проверить с помощью вопросов, указанных в конце темы и тестов. При работе с текстом подчёркивание ключевых слов может оказаться ценным. Этот способ заставляет сконцентрироваться при чтении и напоминает основные идеи при повторном обращении к тексту. Заметки на полях могут содержать собственные мысли и интерпретацию материала вместе с примерами из собственного опыта, которые могут быть полезными в дальнейшем.

При записях необходимо использовать *системный подход*. Заметки необходимо сохранить в хорошем сброшюрованном виде, а не на каком-то клочке бумаги, который вероятнее всего потеряется. Заметки должны быть тщательно структурированы, так как структура является важной для понимания и обучения. Замечания должны состоять из заголовков с очень краткими объяснениями. В заметках необходимо использовать в большей степени собственные слова, а не дублирование текста. Выполнение обширных записей, которые дословно повторяют текст материала, - это пустая трата времени, так как чтение этих замечаний будет не быстрее чтения оригинала. Записи должны быть по возможности краткими.

Если обучающийся не может собственными словами выразить основную мысль, значит он не понял этой части курса и ему следует уделить дополнительное время для изучения той или иной темы (вопроса).

Записи всегда индивидуальны, поэтому каждый использует свой личный метод. Некоторые применяют разветвленные диаграммы, основанные на ключевых словах. Другие предпочитают списки или предложения. Очень важно иметь *свой метод* ведения записей. В конце концов, наличие хороших конспектов поможет при их просмотре закрепить полученные знания.

Как увеличить скорость чтения? Ошибочно просто читать каждую страницу. Задача состоит в том, чтобы *понять основные идеи*, ознакомиться с их доказательствами. Тексты построены таким образом, чтобы активизировался процесс мышления. Поэтому скорость продвижения по тексту будет зависеть от способности принять новые идеи, а не от скорости, с которой можно прочесть слова сами по себе.

Техника скоростного чтения больше касается быстроты прочитывания материала, чем его глубокого понимания. Такое беглое чтение имеет свои преимущества.

Очень разумно прочитывать материал прежде, чем читать его в деталях. Это поможет последующему чтению и пониманию при помощи установления общей структуры и основного содержания, и это также поможет идентифицировать части текста, которые можно пропустить, потому что информация уже знакома. Некоторые разделы потребуют больше времени, чем другие. Может оказаться выгодным потратить полчаса на интенсивное изучение материала на нескольких ключевых страницах, двигаясь дальше только тогда, когда освоена основная мысль. Однако, не следует тратить слишком много времени на тот раздел, который не понятен. В этом случае следует перейти к следующему, сделав пометку на полях, а затем обратиться с возникшей проблемой к другим источникам или подойти на индивидуальную консультацию к преподавателю.

Консультации являются одной из форм занятий, на которых студент имеет право обсудить с педагогом любые вопросы, связанные с изучаемым курсом. Студент может задавать различные типы вопросов, касающиеся содержательной, практической стороны учебного материала и т.д. При обучении по данному курсу количество вопросов не ограничивается. Формулировку вопросов необходимо продумать заранее (при необходимости – записать). Каждый студент имеет возможность получить консультацию по интересующим его вопросам не только у преподавателя, ведущего курс, но и у других педагогов и сотрудников факультета.

Рекомендации по работе с литературой:

- ознакомьтесь с аннотациями к рекомендованной литературе и определите основной метод изложения материала того или иного источника;
- составьте собственные аннотации к другим источникам на карточках, что поможет при подготовке рефератов, текстов речей, при подготовке к зачету;
- выберите те источники, которые наиболее подходят для изучения конкретной темы.

#### Материально-техническое обеспечение дисциплины

Для проведения аудиторных занятий необходим стандартный набор специализированной учебной мебели и учебного оборудования, а также мультимедийное оборудование для демонстрации презентаций на лекциях. Для проведения практических занятий, а также организации самостоятельной работы студентов необходим компьютерный класс с рабочими местами, обеспечивающими выход в Интернет.

*Особенности обучения лиц с ОВЗ:*

- использование элементов дистанционного, программированного обучения при работе со студентами, имеющими затруднения с моторикой;
- обеспечение студентов текстами конспектов (при затруднении с конспектированием);
- использование при проверке усвоения материала методик, не требующих выполнения рукописных работ или изложения вслух (при затруднениях с письмом или речью), например, тестовых бланков;
- использование аудио записей лекций.

## 5. ОБРАЗОВАТЕЛЬНЫЕ ТЕХНОЛОГИИ

Интерактивные образовательные технологии, используемые в аудиторных занятиях и самостоятельной работе обучающихся

Семестр	Вид занятия (Л, Пз, ЛР)	Используемые интерактивные образовательные технологии	Часов
2	Л	Объяснительно-иллюстративное обучение с элементами проблемности.	2
	Пз	Дискуссия, кейс-метод (решение ситуационных задач), работа с бланками тестов и их интерпретация, презентация проекта и/или выступление с докладом по согласованной теме.	4
	СР	Письменная (тестирование) и устная проверка (опрос) по результатам подготовки к семинарам (практическим занятиям), выполнение практико-ориентированных заданий.	6
(Итого)			

## 6. ОЦЕНОЧНЫЕ СРЕДСТВА ДЛЯ ТЕКУЩЕГО КОНТРОЛЯ УСПЕВАЕМОСТИ И ПРОМЕЖУТОЧНОЙ АТТЕСТАЦИИ

### 6.1. Организация входного, текущего и промежуточного контроля обучения

Входное тестирование – не предусмотрено;

Текущий контроль – устный опрос/тестирование, выступление на семинарах;

Промежуточная аттестация – зачет.

### 6.2. Перечень вопросов для подготовки к текущему контролю.

1. Виртуальное образование.
2. Наука современного общества – психология безопасности.
3. Актуальные проблемы цифровой среды.
4. Типология социальных конфликтов.
5. Медиация в моей профессиональной деятельности.
6. Применение медиации для разрешения семейных споров.
7. Применение медиации для разрешения корпоративных споров.
8. Медиация в публично-правовой сфере.

9. Применение медиации для разрешения споров.
10. Как повлияло обучение медиации на мою жизнь.
11. Медиация - это....
12. Медиация как метод организационного развития.
13. Философия медиации.
14. Медиация в социальной сфере.
15. Медиация при разрешении межэтнических конфликтов.
16. Почему я выбираю медиацию?
14. Я буду медиатором, потому что ....

### 6.3 Курсовая работа. Не предусмотрено.

#### 6.4 Вопросы к зачету

1. Раскройте содержание понятий объема, структуры цифровой
2. Характеристика цифровой среды.
3. Коммуникативное поведение.
4. Виды коммуникации в цифровой среде.
5. Способы коммуникации в цифровой среде.
6. Технологии изучения коммуникативного поведения в цифровой среде.
7. Метод критического дискурс-анализа сообщений в цифровой социальной среде.
8. Применение метода контент-анализа при изучении коммуникативного поведения в цифровой социальной среде.
9. Явление буллинга в цифровой среде.
10. Явление мобинга в цифровой среде.
11. Коммуникативные маркеры суицидального риска в цифровой социальной среде.
12. Коммуникативные предикторы суицидального риска в цифровой социальной среде.
13. Технологии психологического консультирования в цифровой социальной

среде.

14. Технологии медиации в цифровой социальной среде.
15. Критерии оценки нормы и нарушения коммуникативного поведения в цифровой социальной среде.

Типовые практические (ситуационные) задачи для проведения текущего итогового контроля

### **Практическая задача № 1.**

В психологическую службу поступил запрос на проведение экспертизы коммуникативного поведения подростка с попыткой суицида. Зафиксировано его активное участие в группах социальных сетей.

1. Дайте определение коммуникативного поведения, представьте описание основных характеристик коммуникативного поведения (модальность, направленность, патерны).
2. Определите требования к объему экспертного содержания, способам фиксации материала для экспертного анализа коммуникативного поведения в социальных сетях.
3. Составьте алгоритм экспертизы по критериям и характеристикам коммуникативного поведения подростка в социальных сетях.

### **Ситуационная задача № 2.**

Администрация медицинской организации обратилась с проблемой буллинга врачаклиники в социальных сетях.

1. Определите критерии буллинга по параметрам и характеристикам коммуникативного поведения в социальных сетях.
2. Разработайте алгоритм анализа коммуникативных воздействий по темам сообщений и модальности текстов.
3. Составьте психологические рекомендации для администрации образовательной организации в ситуации целенаправленной травли сотрудников в соц. сетях.

## **7. УЧЕБНО-МЕТОДИЧЕСКОЕ И ИНФОРМАЦИОННОЕ ОБЕСПЕЧЕНИЯ УЧЕБНОЙ ДИСЦИПЛИНЫ (МОДУЛЯ)**

### **7.1. Основная литература**

1. Психологическая безопасность личности : учебник и практикум для вузов / А. И. Донцов, Ю. П. Зинченко, О. Ю. Зотова, Е. Б. Перельгина. — Москва : Издательство Юрайт, 2021. — 222 с. — (Высшее образование). — ISBN 978-5-534-09996-6. — Текст : электронный // Образовательная платформа Юрайт [сайт]. — URL: <https://urait.ru/bcode/475367> .

### **7.2. Дополнительная литература.**

1. Сологубова, Г. С. Составляющие цифровой трансформации : монография / Г. С. Сологубова. — Москва : Издательство Юрайт, 2022. — 147 с. — (Актуальные монографии). — ISBN 978-5-534-11335-8. — Текст : электронный // Образовательная платформа Юрайт [сайт]. — URL: <https://urait.ru/bcode/494769>
2. Суворова, Г. М. Психологические основы безопасности : учебник и практикум для вузов / Г. М. Суворова. — 2-е изд., испр. и доп. — Москва : Издательство Юрайт, 2021. — 182 с. — (Высшее образование). — ISBN 978-5-534-08342-2. — Текст : электронный // Образовательная платформа Юрайт [сайт]. — URL: <https://urait.ru/bcode/471272> .
3. Цифровое обучение: методики, практики, инструменты. Материалы вебинаров, бесед и исследований Юрайт. Академии. Выпуск 4. Летняя школа преподавателя 2021 / А. А. Сафонов [и др.] ; составители А. А. Сафонов, П. А. Частова, Э. Т. Кокая, О. И. Матыс. — Москва : Издательство Юрайт, 2022. — 146 с. — (Юрайт.Академия). — ISBN 978-5-534-14891-6. — Текст : электронный // Образовательная платформа Юрайт [сайт]. — URL: <https://urait.ru/bcode/497240>

### 7.3. Программное обеспечение

Моноблок HP One PC 24 24 дюйма  
Процессор Core i7 9700T 2 GhZ  
16 ГБ ОЗУ  
SSD 250 Gb  
Встроенная Акустическая система + Микрофон + Вебкамера  
Лицензионное программное обеспечение:  
Microsoft Windows 10 Pro  
Microsoft Office 2010  
Консультант Плюс  
МойОфис Стандартный  
Zoom

### 7.4 Электронные ресурсы

Научная электронная библиотека - <https://www.elibrary.ru/defaultx.asp>  
Электронно-библиотечная система Юрайт – <https://urait.ru/>  
Электронно-библиотечная система Znanium.com – <https://znanium.com/>  
<https://lala.lanbook.com/16-besplatnyh-i-legalnyh-ehlektronnyh-bibliotek>  
Российская электронная библиотека - <https://www.rsl.ru/> Методические указания и материалы по видам работ – представлены в ФОС и методических рекомендациях

### 7.5. Методические указания и материалы по видам занятий.

При освоении материала дисциплины необходимо:

- спланировать и распределить время, необходимое для изучения дисциплины;
- конкретизировать для себя план изучения материала;
- ознакомиться с объемом и характером внеаудиторной самостоятельной работы для полноценного освоения каждой из тем дисциплины.

Сценарий изучения курса:

- проработайте каждую тему по предлагаемому ниже алгоритму действий;
- изучив весь материал, ответьте на вопросы, которые предусматривают готовность к сдаче экзамена.



Алгоритм работы над каждой темой:

- изучите содержание темы вначале по лекционному материалу, а затем по другим источникам;
- прочитайте дополнительную литературу из списка, предложенного преподавателем;
- составьте краткий план ответа по каждому вопросу, выносимому на обсуждение на практическом занятии;
- выучите определения терминов, относящихся к теме;
- продумайте примеры и иллюстрации к ответу по изучаемой теме;
- подберите цитаты ученых, общественных деятелей, публицистов, уместные с точки зрения обсуждаемой проблемы;
- продумывайте высказывания по темам, предложенным к практическим занятиям.

Работа с научно-методической литературой и текстовым материалом Интернет-ресурсов является одним из основных видов самостоятельного учебного труда студентов и наиболее важным средством овладения будущей специальностью. Для того чтобы информация сохранилась надолго, необходимо ее зафиксировать. Формы фиксации прочитанного могут быть разными: составление аннотации, различных видов планов, тезисов, конспектов, рецензий, подготовка сообщений.

Рекомендации по работе с литературой:

- ознакомьтесь с аннотациями к рекомендованной литературе и определите основной метод изложения материала того или иного источника;
- составьте собственные аннотации к другим источникам на карточках, что поможет при подготовке рефератов, текстов речей, при подготовке к зачету;
- выберите те источники, которые наиболее подходят для изучения конкретной темы.

Аннотация - краткая характеристика литературного источника с точки зрения содержания, назначения, формы и других особенностей. Аннотация включает сведения о содержании источника, его авторе и достоинствах работы, носит пояснительный или рекомендательный характер. По содержанию и целевому назначению аннотации подразделяются на справочные и рекомендательные. По полноте охвата содержания аннотируемого произведения и его назначению аннотации подразделяются на общие и специализированные.

Тезис - это положение, отражающее смысл значительной части текста, то, что доказывает или опровергает автор, то, в чем он стремится убедить читателя, вывод, к которому он подводит. Тезисы позволяют обобщить материал, представить его суть в кратких формулировках, раскрывающих смысл всего произведения. Порядок составления тезисов - составление назывного плана, прочтение фрагмента текста, который имеет свой подзаголовок - пункт плана, и, уяснив его суть, сформулировать отдельные положения.

Конспект - это сокращенная запись информации. В конспекте отражаются основные положения текста. Порядок конспектирования: написать исходные данные источника, прочитать весь текст, выделить информативные центры, продумать главные положения, сформулировать их своими словами и записать, подтвердить отдельные положения цитатами или примерами из текста. Объем конспекта примерно не должен превышать одну треть исходного текста.

Рецензия - это статья, содержащая в себе критический обзор какого-либо научного произведения или отзыв на научную работу, дает критическую оценку как отдельным положениям, так и рецензируемому документу в целом. Порядок написания рецензии - выбор объекта анализа, актуальность темы, краткое содержание, формулировка основного тезиса, общая оценка, недостатки, недочеты, выводы.

Реферат - это сжатое изложение основной информации первоисточника на основе ее смысловой переработки. Этапы работы над рефератом: выбор темы, подбор и изучение основных источников по теме, составление библиографии, обработка и систематизация информации, разработка плана реферата, написание реферата. Примерная структура реферата: титульный лист, оглавление, введение, основная часть, заключение, список литературы, приложение.

Разработка глоссария предполагает использование разнообразных источников информации, однако следует учесть, что некоторые понятия раскрыты в законах и их формулировки в глоссарии не должны противоречить формулировкам, данным в нормативно-правовых документах.

Выполнение итоговой работы предполагает разработку проекта индивидуальной образовательной программы. Для этого в ходе практических занятий предлагается составить педагогическую копилку, включающую формы, методы, приемы, средства, наглядно-дидактический материал для диагностики, проведения коррекционно-развивающих занятий, форм работы с родителями, форм взаимодействия со специалистами.

Технология разработки указанного проекта включает следующие этапы:

1) подготовительный этап проектирования (выбор модели проекта, определение формы проектирования; подбор и изучение литературы по проблеме проектирования; формулировка цели и задач проекта; определение методов, с помощью которых планируется решить поставленные задачи; обдумывание содержательного аспекта проекта; определение форм реализации содержательного аспекта проекта); 2) организация и проведение консультаций (консультации с преподавателем с целью обсуждения замысла проекта, технологий его воплощения); 3) разработка проекта (конкретизация идеи проекта; разработка содержательного аспекта; разработка форм и методов реализации содержания; документальное оформление проекта; прогнозирование результатов); 4) презентация проекта (подготовка презентации проекта; просмотр презентаций, обсуждение); 5) анализ и самоанализ разработанных и представленных проектов.

В структуре индивидуальной образовательной программы для ребенка с ограниченными возможностями здоровья должны быть актуализированы следующие компоненты:

1. Основные направления и содержание коррекционно-развивающей работы.
2. Используемые программно-методические средства и разработки (утвержденные или рекомендованные Министерством образования и науки, авторские разработки с экспертной оценкой и заключением).
3. Основные методы, приемы и формы работы, а также режим собственной коррекционно-развивающей деятельности.
4. Критерии оценки и планируемые результаты, которые могут быть получены за определенный период.
5. Сроки проведения планируемой работы, за которые каждый специалист прогнозирует получить конкретный результат.
6. Рекомендации и действия, которые каждый специалист в рамках собственной профессиональной компетенции определяет по отношению к педагогу, реализующему саму инклюзивную практику.

## 8. МАТЕРИАЛЬНО-ТЕХНИЧЕСКОЕ ОБЕСПЕЧЕНИЕ УЧЕБНОЙ ДИСЦИПЛИНЫ (МОДУЛЯ)

№п/п	Наименование оборудованных учебных кабинетов, лабораторий	Перечень оборудования и технических средств обучения
1	Учебная аудитория для проведения занятий лекционного типа, занятий семинарского типа, текущего контроля и промежуточной аттестации.  Учебная аудитория 411	Системный блок: Процессор Intel(R) Core(TM) i3-2100 CPU @ 3.10GHz 4096 МБ ОЗУ HDD Объем: 320 ГБ Монитор Acer P206HL - 20 дюймов Акустическая система Sven Интерактивная доска Smart Board Проектор Epson EH-TW535W 1. ЭБС НЭБ 2. Электронный каталог АИБС «MARK – SQL» 3. Электронная библиотека МГТЭУ
2	Программное обеспечение	Моноблок HP One PC 24 24 дюйма Процессор Core i7 9700T 2 GhZ 16 ГБ ОЗУ SSD 250 Gb Встроенная Акустическая система + Микрофон + Вебкамера Лицензионное программное обеспечение: Microsoft Windows 10 Pro Microsoft Office 2010 Консультант Плюс МойОфис Стандартный Zoom

