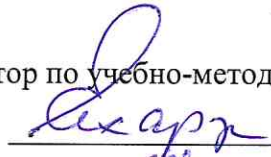
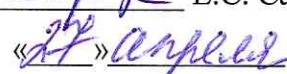


ФЕДЕРАЛЬНОЕ ГОСУДАРСТВЕННОЕ БЮДЖЕТНОЕ ОБРАЗОВАТЕЛЬНОЕ
УЧРЕЖДЕНИЕ ИНКЛЮЗИВНОГО ВЫСШЕГО ОБРАЗОВАНИЯ
«МОСКОВСКИЙ ГОСУДАРСТВЕННЫЙ ГУМАНИТАРНО-ЭКОНОМИЧЕСКИЙ
УНИВЕРСИТЕТ»

ФАКУЛЬТЕТ СОЦИОЛОГИИ И ЖУРНАЛИСТИКИ
КАФЕДРА СОЦИОЛОГИИ И ФИЛОСОФИИ

УТВЕРЖДАЮ
Проректор по учебно-методической работе
 Е.С. Сахарчук
«» 2022 г.

**МЕТОДИЧЕСКИЕ РЕКОМЕНДАЦИИ К ОСВОЕНИЮ УЧЕБНОЙ
ДИСЦИПЛИНЫ**

Б1.В.ДВ.07.01

**ОРГАНИЗАЦИЯ, ПОДГОТОВКА И ПРЕЗЕНТАЦИЯ
СОЦИОЛОГИЧЕСКОГО ИССЛЕДОВАНИЯ**

образовательная программа направления подготовки
39.03.01 Социология

**Направленность (профиль)
Социология социальной сферы**

Квалификация (степень) выпускника

Бакалавр

Форма обучения: очная, заочная

Очная: Курс 4 семестр 7,8

Заочная: Курс 3 семестр 5

Москва
2022

Методические рекомендации разработаны на основании федерального государственного образовательного стандарта высшего образования направления (специальности) 39.03.01 «Социология», утвержденного приказом Министерства образования и науки Российской Федерации № 75 от «05» февраля 2018 г. Зарегистрировано в Минюсте России «28» февраля 2018 г., № 50182.

Разработчик методических рекомендаций: МГГЭУ, профессор кафедры социологии и философии


_____ подпись

Бессчетнова О.В. «25» апреля 2022 г.
Ф.И.О. Дата

Методические рекомендации утверждены на заседании кафедры социологии и философии (протокол № 9-а от «25» апреля 2022 г.)

на заседании Учебно-методического совета МГГЭУ
(протокол № 1 от «27» апреля 2022 г.)


И.о. зав. кафедрой социологии и философии
«25» апреля 2022 года  Соломатина Е.Н.

СОГЛАСОВАНО:

Начальник учебно-методического управления


_____ И.Г. Дмитриева
«27» апреля 2022 г.

Начальник методического отдела


_____ Д.Е. Гапеев
«27» апреля 2022 г.

Декан факультета


_____ С.Н. Лещинская
«27» апреля 2022 г.

Содержание

1. **АННОТАЦИЯ/ВВЕДЕНИЕ**
2. **МЕТОДИЧЕСКИЕ РЕКОМЕНДАЦИИ К ЛЕКЦИЯМ**
3. **МЕТОДИЧЕСКИЕ РЕКОМЕНДАЦИИ К ПРАКТИЧЕСКИМ ЗАНЯТИЯМ**
4. **МЕТОДИЧЕСКИЕ РЕКОМЕНДАЦИИ К САМОСТОЯТЕЛЬНОЙ РАБОТЕ**

АННОТАЦИЯ

Настоящие методические рекомендации разработаны для обучающихся 4 курса очной формы обучения с учетом ФГОС ВО и рабочей программы дисциплины «Организация, подготовка и презентация социологического исследования социальной сферы».

Целью освоения дисциплины является выработка у студентов систематического представления об организации социологического исследования, получение теоретических знаний и рекомендаций по подготовке презентации социологического исследования.

Задачи:

- формирование умений четко, доступно и грамотно подавать материал по исследовательским разработкам;
- закрепление практических навыков по направлению деятельности в рамках презентации выпускной квалификационной работы.

В результате изучения дисциплины студент должен сформировать универсальные (УК) и профессиональные (ПК) компетенции в соответствии с ФГОС 3++:

знать:

- основные принципы построения текста и подачи материала;
- правила подготовки и презентации работы; различия написания академического текста и отчета о проведенном исследовании;
- основные методы оценки качества проводимых исследований.

уметь:

- подготовить аналитический отчет по результатам социологического исследования;
- оформить текст в соответствии с принятыми требованиями и стандартами;
- подготовить электронную презентацию отчета, выступление с докладом.

быть способным:

- применять правила научного стиля, навыки устного выступления по теме научной работы.

МЕТОДИЧЕСКИЕ РЕКОМЕНДАЦИИ К ЛЕКЦИЯМ

Лекция 1. по теме: Проблема социологического исследования и выбор темы

Вопросы:

1. Постановка исследовательской проблемы, отличие теоретической и практической (социальной) проблем.
2. Определение целей и задач исследования.
3. Определение теоретического объекта и предмета исследования.
4. Определение эмпирического объекта и планирование выборки.

Методические рекомендации:

Цель лекции – организация целенаправленной познавательной деятельности студентов по овладению программным материалом учебной дисциплины. Чтение курса лекций позволяет дать связанное, последовательное изложение материала в соответствии с новейшими данными науки, сообщить слушателям основное содержание предмета в целостном, систематизированном виде. В ряде случаев лекция выполняет функцию основного источника информации: при отсутствии учебников и учебных пособий, чаще по новым курсам; в случае, когда новые научные данные по той или иной теме не нашли отражения в учебниках; отдельные разделы и темы очень сложны для самостоятельного изучения. В таких случаях только лектор может методически помочь студентам в освоении сложного материала.

Лекция как элемент образовательного процесса должна включать следующие этапы: 1. формулировку темы лекции; 2. указание основных изучаемых разделов или вопросов и предполагаемых затрат времени на их изложение; 3. изложение вводной части; 4. изложение основной части лекции; 5. краткие выводы по каждому из вопросов; 6. заключение; 7. рекомендации литературных источников по излагаемым вопросам.

При чтении лекций преподаватель имеет право самостоятельно выбирать формы и методы изложения материала, которые будут способствовать качественному его усвоению. При этом преподаватель в установленном порядке может использовать технические средства обучения, имеющиеся на кафедре и в университете.

Дополнительные источники и литература для подготовки:

1. Готов, М. Б. Социологическое исследование экономических и политических процессов : учебное пособие для академического бакалавриата / М. Б. Готов. — 4-е изд., испр. и доп. — Москва : Издательство Юрайт, 2019. — 131 с. — (Бакалавр. Академический курс. Модуль). — ISBN 978-5-534-09523-4. — Текст : электронный // ЭБС Юрайт [сайт]. — URL: <https://urait.ru/bcode/428055>.
2. Рой, О. М. Исследования социально-экономических и политических процессов : учебник для академического бакалавриата / О. М. Рой. — 3-е изд., испр. и доп. — Москва : Издательство Юрайт, 2019. — 314 с. — (Высшее образование). — ISBN 978-5-534-07631-8. — Текст : электронный // ЭБС Юрайт [сайт]. — URL: <https://urait.ru/bcode/438350>.

Лекция 2. по теме: Подготовка к проведению исследования

Вопросы:

1. Формулирование гипотез.
2. План обработки и анализа данных.
3. Анализ литературных источников, их поиск.
4. Принципы формирования библиографического списка.
5. Правила реферирования научных публикаций.

Методические рекомендации:

Цель лекции – организация целенаправленной познавательной деятельности студентов по овладению программным материалом учебной дисциплины. Чтение курса

лекций позволяет дать связанное, последовательное изложение материала в соответствии с новейшими данными науки, сообщить слушателям основное содержание предмета в целостном, систематизированном виде. В ряде случаев лекция выполняет функцию основного источника информации: при отсутствии учебников и учебных пособий, чаще по новым курсам; в случае, когда новые научные данные по той или иной теме не нашли отражения в учебниках; отдельные разделы и темы очень сложны для самостоятельного изучения. В таких случаях только лектор может методически помочь студентам в освоении сложного материала.

Лекция как элемент образовательного процесса должна включать следующие этапы: 1. формулировку темы лекции; 2. указание основных изучаемых разделов или вопросов и предполагаемых затрат времени на их изложение; 3. изложение вводной части; 4. изложение основной части лекции; 5. краткие выводы по каждому из вопросов; 6. заключение; 7. рекомендации литературных источников по излагаемым вопросам.

При чтении лекций преподаватель имеет право самостоятельно выбирать формы и методы изложения материала, которые будут способствовать качественному его усвоению. При этом преподаватель в установленном порядке может использовать технические средства обучения, имеющиеся на кафедре и в университете.

Дополнительные источники и литература для подготовки:

1. Глотов, М. Б. Социологическое исследование экономических и политических процессов : учебное пособие для академического бакалавриата / М. Б. Глотов. — 4-е изд., испр. и доп. — Москва : Издательство Юрайт, 2019. — 131 с. — (Бакалавр. Академический курс. Модуль). — ISBN 978-5-534-09523-4. — Текст : электронный // ЭБС Юрайт [сайт]. — URL: <https://urait.ru/bcode/428055>.
2. Рой, О. М. Исследования социально-экономических и политических процессов : учебник для академического бакалавриата / О. М. Рой. — 3-е изд., испр. и доп. — Москва : Издательство Юрайт, 2019. — 314 с. — (Высшее образование). — ISBN 978-5-534-07631-8. — Текст : электронный // ЭБС Юрайт [сайт]. — URL: <https://urait.ru/bcode/438350>.

Лекция 3. по теме: Вторичные и первичные эмпирические данные

Вопросы:

1. Вторичные и первичные эмпирические данные.
2. Статистические данные, результаты массовых опросов.
3. Необходимость их представления результатов исследования научной общественности.

Методические рекомендации:

Цель лекции – организация целенаправленной познавательной деятельности студентов по овладению программным материалом учебной дисциплины. Чтение курса лекций позволяет дать связанное, последовательное изложение материала в соответствии с новейшими данными науки, сообщить слушателям основное содержание предмета в целостном, систематизированном виде. В ряде случаев лекция выполняет функцию основного источника информации: при отсутствии учебников и учебных пособий, чаще по новым курсам; в случае, когда новые научные данные по той или иной теме не нашли отражения в учебниках; отдельные разделы и темы очень сложны для самостоятельного изучения. В таких случаях только лектор может методически помочь студентам в освоении сложного материала.

Лекция как элемент образовательного процесса должна включать следующие этапы: 1. формулировку темы лекции; 2. указание основных изучаемых разделов или вопросов и предполагаемых затрат времени на их изложение; 3. изложение вводной части; 4. изложение основной части лекции; 5. краткие выводы по каждому из вопросов; 6. заключение; 7. рекомендации литературных источников по излагаемым вопросам.

При чтении лекций преподаватель имеет право самостоятельно выбирать формы и методы изложения материала, которые будут способствовать качественному его усвоению. При этом преподаватель в установленном порядке может использовать технические средства обучения, имеющиеся на кафедре и в университете.

Дополнительные источники и литература для подготовки:

3. Глотов, М. Б. Социологическое исследование экономических и политических процессов : учебное пособие для академического бакалавриата / М. Б. Глотов. — 4-е изд., испр. и доп. — Москва : Издательство Юрайт, 2019. — 131 с. — (Бакалавр. Академический курс. Модуль). — ISBN 978-5-534-09523-4. — Текст : электронный // ЭБС Юрайт [сайт]. — URL: <https://urait.ru/bcode/428055>.
4. Рой, О. М. Исследования социально-экономических и политических процессов : учебник для академического бакалавриата / О. М. Рой. — 3-е изд., испр. и доп. — Москва : Издательство Юрайт, 2019. — 314 с. — (Высшее образование). — ISBN 978-5-534-07631-8. — Текст : электронный // ЭБС Юрайт [сайт]. — URL: <https://urait.ru/bcode/438350>.

Лекция 4. по теме: Особенности научной коммуникации

Вопросы:

1. Научная коммуникация как компонент научной методологии, принципы новоевропейской науки: соревновательность, очевидность, свобода в исследовании.
2. Научный этиос. Плагиат.
3. Специфика научных текстов: эссе, курсовая работа, выпускная квалификационная работа, научный отчет, научная статья и и т.д.
4. Реферирование.

Методические рекомендации:

Цель лекции – организация целенаправленной познавательной деятельности студентов по овладению программным материалом учебной дисциплины. Чтение курса лекций позволяет дать связанное, последовательное изложение материала в соответствии с новейшими данными науки, сообщить слушателям основное содержание предмета в целостном, систематизированном виде. В ряде случаев лекция выполняет функцию основного источника информации: при отсутствии учебников и учебных пособий, чаще по новым курсам; в случае, когда новые научные данные по той или иной теме не нашли отражения в учебниках; отдельные разделы и темы очень сложны для самостоятельного изучения. В таких случаях только лектор может методически помочь студентам в освоении сложного материала.

Лекция как элемент образовательного процесса должна включать следующие этапы: 1. формулировку темы лекции; 2. указание основных изучаемых разделов или вопросов и предполагаемых затрат времени на их изложение; 3. изложение вводной части; 4. изложение основной части лекции; 5. краткие выводы по каждому из вопросов; 6. заключение; 7. рекомендации литературных источников по излагаемым вопросам.

При чтении лекций преподаватель имеет право самостоятельно выбирать формы и методы изложения материала, которые будут способствовать качественному его усвоению. При этом преподаватель в установленном порядке может использовать технические средства обучения, имеющиеся на кафедре и в университете.

Дополнительные источники и литература для подготовки:

1. Глотов, М. Б. Социологическое исследование экономических и политических процессов : учебное пособие для академического бакалавриата / М. Б. Глотов. — 4-е изд., испр. и доп. — Москва : Издательство Юрайт, 2019. — 131 с. — (Бакалавр. Академический курс. Модуль). — ISBN 978-5-534-09523-4. — Текст : электронный // ЭБС Юрайт [сайт]. — URL: <https://urait.ru/bcode/428055>.

2. Рой, О. М. Исследования социально-экономических и политических процессов : учебник для академического бакалавриата / О. М. Рой. — 3-е изд., испр. и доп. — Москва : Издательство Юрайт, 2019. — 314 с. — (Высшее образование). — ISBN 978-5-534-07631-8. — Текст : электронный // ЭБС Юрайт [сайт]. — URL: <https://urait.ru/bcode/438350>.

Лекция 5. по теме: Сбор результатов научного исследования

Вопросы:

1. Полевой этап исследования.
2. Специфика организации исследования.
3. Контроль полевого этапа.
4. Этика научно-исследовательской работы.

Методические рекомендации:

Цель лекции – организация целенаправленной познавательной деятельности студентов по овладению программным материалом учебной дисциплины. Чтение курса лекций позволяет дать связанное, последовательное изложение материала в соответствии с новейшими данными науки, сообщить слушателям основное содержание предмета в целостном, систематизированном виде. В ряде случаев лекция выполняет функцию основного источника информации: при отсутствии учебников и учебных пособий, чаще по новым курсам; в случае, когда новые научные данные по той или иной теме не нашли отражения в учебниках; отдельные разделы и темы очень сложны для самостоятельного изучения. В таких случаях только лектор может методически помочь студентам в освоении сложного материала.

Лекция как элемент образовательного процесса должна включать следующие этапы: 1. формулировку темы лекции; 2. указание основных изучаемых разделов или вопросов и предполагаемых затрат времени на их изложение; 3. изложение вводной части; 4. изложение основной части лекции; 5. краткие выводы по каждому из вопросов; 6. заключение; 7. рекомендации литературных источников по излагаемым вопросам.

При чтении лекций преподаватель имеет право самостоятельно выбирать формы и методы изложения материала, которые будут способствовать качественному его усвоению. При этом преподаватель в установленном порядке может использовать технические средства обучения, имеющиеся на кафедре и в университете.

Дополнительные источники и литература для подготовки:

1. Глотов, М. Б. Социологическое исследование экономических и политических процессов : учебное пособие для академического бакалавриата / М. Б. Глотов. — 4-е изд., испр. и доп. — Москва : Издательство Юрайт, 2019. — 131 с. — (Бакалавр. Академический курс. Модуль). — ISBN 978-5-534-09523-4. — Текст : электронный // ЭБС Юрайт [сайт]. — URL: <https://urait.ru/bcode/428055>.
2. Рой, О. М. Исследования социально-экономических и политических процессов : учебник для академического бакалавриата / О. М. Рой. — 3-е изд., испр. и доп. — Москва : Издательство Юрайт, 2019. — 314 с. — (Высшее образование). — ISBN 978-5-534-07631-8. — Текст : электронный // ЭБС Юрайт [сайт]. — URL: <https://urait.ru/bcode/438350>.

Лекция 6. по теме: Структура научной работы

Вопросы:

1. Структура работы и необходимые элементы академического текста.
2. Методика исследования: описание и обоснование.
3. Построение аргументации. Использование фактических данных.
4. Значение цитатного материала для воспроизводства научного знания.
5. Основные ошибки, допускаемые при написании научного текста.
6. Процесс редактирования работы.

Методические рекомендации:

Цель лекции – организация целенаправленной познавательной деятельности студентов по овладению программным материалом учебной дисциплины. Чтение курса лекций позволяет дать связанное, последовательное изложение материала в соответствии с новейшими данными науки, сообщить слушателям основное содержание предмета в целостном, систематизированном виде. В ряде случаев лекция выполняет функцию основного источника информации: при отсутствии учебников и учебных пособий, чаще по новым курсам; в случае, когда новые научные данные по той или иной теме не нашли отражения в учебниках; отдельные разделы и темы очень сложны для самостоятельного изучения. В таких случаях только лектор может методически помочь студентам в освоении сложного материала.

Лекция как элемент образовательного процесса должна включать следующие этапы: 1. формулировку темы лекции; 2. указание основных изучаемых разделов или вопросов и предполагаемых затрат времени на их изложение; 3. изложение вводной части; 4. изложение основной части лекции; 5. краткие выводы по каждому из вопросов; 6. заключение; 7. рекомендации литературных источников по излагаемым вопросам.

При чтении лекций преподаватель имеет право самостоятельно выбирать формы и методы изложения материала, которые будут способствовать качественному его усвоению. При этом преподаватель в установленном порядке может использовать технические средства обучения, имеющиеся на кафедре и в университете.

Дополнительные источники и литература для подготовки:

1. Готов, М. Б. Социологическое исследование экономических и политических процессов : учебное пособие для академического бакалавриата / М. Б. Готов. — 4-е изд., испр. и доп. — Москва : Издательство Юрайт, 2019. — 131 с. — (Бакалавр. Академический курс. Модуль). — ISBN 978-5-534-09523-4. — Текст : электронный // ЭБС Юрайт [сайт]. — URL: <https://urait.ru/bcode/428055>.
2. Рой, О. М. Исследования социально-экономических и политических процессов : учебник для академического бакалавриата / О. М. Рой. — 3-е изд., испр. и доп. — Москва : Издательство Юрайт, 2019. — 314 с. — (Высшее образование). — ISBN 978-5-534-07631-8. — Текст : электронный // ЭБС Юрайт [сайт]. — URL: <https://urait.ru/bcode/438350>.

Лекция 7. по теме: Стиль научной работы

Вопросы:

1. Понятие научного стиля, основные характеристики.
2. Особенности использования различных речевых конструкций.
3. Используемые лексические формы.
4. Основные ошибки: тавтологии, плеоназмы, речевая недостаточность.

Методические рекомендации:

Цель лекции – организация целенаправленной познавательной деятельности студентов по овладению программным материалом учебной дисциплины. Чтение курса лекций позволяет дать связанное, последовательное изложение материала в соответствии с новейшими данными науки, сообщить слушателям основное содержание предмета в целостном, систематизированном виде. В ряде случаев лекция выполняет функцию основного источника информации: при отсутствии учебников и учебных пособий, чаще по новым курсам; в случае, когда новые научные данные по той или иной теме не нашли отражения в учебниках; отдельные разделы и темы очень сложны для самостоятельного изучения. В таких случаях только лектор может методически помочь студентам в освоении сложного материала.

Лекция как элемент образовательного процесса должна включать следующие этапы: 1. формулировку темы лекции; 2. указание основных изучаемых разделов или вопросов и предполагаемых затрат времени на их изложение; 3. изложение вводной части;

4. изложение основной части лекции; 5. краткие выводы по каждому из вопросов; 6. заключение; 7. рекомендации литературных источников по излагаемым вопросам.

При чтении лекций преподаватель имеет право самостоятельно выбирать формы и методы изложения материала, которые будут способствовать качественному его усвоению. При этом преподаватель в установленном порядке может использовать технические средства обучения, имеющиеся на кафедре и в университете.

Дополнительные источники и литература для подготовки:

1. Глотов, М. Б. Социологическое исследование экономических и политических процессов : учебное пособие для академического бакалавриата / М. Б. Глотов. — 4-е изд., испр. и доп. — Москва : Издательство Юрайт, 2019. — 131 с. — (Бакалавр. Академический курс. Модуль). — ISBN 978-5-534-09523-4. — Текст : электронный // ЭБС Юрайт [сайт]. — URL: <https://urait.ru/bcode/428055>.
2. Рой, О. М. Исследования социально-экономических и политических процессов : учебник для академического бакалавриата / О. М. Рой. — 3-е изд., испр. и доп. — Москва : Издательство Юрайт, 2019. — 314 с. — (Высшее образование). — ISBN 978-5-534-07631-8. — Текст : электронный // ЭБС Юрайт [сайт]. — URL: <https://urait.ru/bcode/438350>.

Лекция 8. по теме: Письменная работа: особенности оформления текста

Вопросы:

1. Дизайн научного текста, его предназначение.
2. Общие правила оформления работы.
3. Цитирование. Оформление ссылок. Структурирование текста.
4. Общие правила оформления библиографического списка.

Методические рекомендации:

Цель лекции – организация целенаправленной познавательной деятельности студентов по овладению программным материалом учебной дисциплины. Чтение курса лекций позволяет дать связанное, последовательное изложение материала в соответствии с новейшими данными науки, сообщить слушателям основное содержание предмета в целостном, систематизированном виде. В ряде случаев лекция выполняет функцию основного источника информации: при отсутствии учебников и учебных пособий, чаще по новым курсам; в случае, когда новые научные данные по той или иной теме не нашли отражения в учебниках; отдельные разделы и темы очень сложны для самостоятельного изучения. В таких случаях только лектор может методически помочь студентам в освоении сложного материала.

Лекция как элемент образовательного процесса должна включать следующие этапы: 1. формулировку темы лекции; 2. указание основных изучаемых разделов или вопросов и предполагаемых затрат времени на их изложение; 3. изложение вводной части; 4. изложение основной части лекции; 5. краткие выводы по каждому из вопросов; 6. заключение; 7. рекомендации литературных источников по излагаемым вопросам.

При чтении лекций преподаватель имеет право самостоятельно выбирать формы и методы изложения материала, которые будут способствовать качественному его усвоению. При этом преподаватель в установленном порядке может использовать технические средства обучения, имеющиеся на кафедре и в университете.

Дополнительные источники и литература для подготовки:

1. Глотов, М. Б. Социологическое исследование экономических и политических процессов : учебное пособие для академического бакалавриата / М. Б. Глотов. — 4-е изд., испр. и доп. — Москва : Издательство Юрайт, 2019. — 131 с. — (Бакалавр. Академический курс. Модуль). — ISBN 978-5-534-09523-4. — Текст : электронный // ЭБС Юрайт [сайт]. — URL: <https://urait.ru/bcode/428055>.
2. Рой, О. М. Исследования социально-экономических и политических процессов : учебник для академического бакалавриата / О. М. Рой. — 3-е изд., испр. и доп. —

Москва : Издательство Юрайт, 2019. — 314 с. — (Высшее образование). — ISBN 978-5-534-07631-8. — Текст : электронный // ЭБС Юрайт [сайт]. — URL: <https://urait.ru/bcode/438350>.

Лекция 9. по теме: Особенности публичного научного выступления

Вопросы:

1. Соблюдение регламента.
2. Формы подачи или формы презентации.
3. Подготовка текста выступления.
4. Факторы успешного выступления.
5. Основные приемы удержания внимания аудитории.
6. Окончание выступления

Методические рекомендации:

Цель лекции – организация целенаправленной познавательной деятельности студентов по овладению программным материалом учебной дисциплины. Чтение курса лекций позволяет дать связанное, последовательное изложение материала в соответствии с новейшими данными науки, сообщить слушателям основное содержание предмета в целостном, систематизированном виде. В ряде случаев лекция выполняет функцию основного источника информации: при отсутствии учебников и учебных пособий, чаще по новым курсам; в случае, когда новые научные данные по той или иной теме не нашли отражения в учебниках; отдельные разделы и темы очень сложны для самостоятельного изучения. В таких случаях только лектор может методически помочь студентам в освоении сложного материала.

Лекция как элемент образовательного процесса должна включать следующие этапы: 1. формулировку темы лекции; 2. указание основных изучаемых разделов или вопросов и предполагаемых затрат времени на их изложение; 3. изложение вводной части; 4. изложение основной части лекции; 5. краткие выводы по каждому из вопросов; 6. заключение; 7. рекомендации литературных источников по излагаемым вопросам.

При чтении лекций преподаватель имеет право самостоятельно выбирать формы и методы изложения материала, которые будут способствовать качественному его усвоению. При этом преподаватель в установленном порядке может использовать технические средства обучения, имеющиеся на кафедре и в университете.

Дополнительные источники и литература для подготовки:

1. Глотов, М. Б. Социологическое исследование экономических и политических процессов : учебное пособие для академического бакалавриата / М. Б. Глотов. — 4-е изд., испр. и доп. — Москва : Издательство Юрайт, 2019. — 131 с. — (Бакалавр. Академический курс. Модуль). — ISBN 978-5-534-09523-4. — Текст : электронный // ЭБС Юрайт [сайт]. — URL: <https://urait.ru/bcode/428055>.
2. Рой, О. М. Исследования социально-экономических и политических процессов : учебник для академического бакалавриата / О. М. Рой. — 3-е изд., испр. и доп. — Москва : Издательство Юрайт, 2019. — 314 с. — (Высшее образование). — ISBN 978-5-534-07631-8. — Текст : электронный // ЭБС Юрайт [сайт]. — URL: <https://urait.ru/bcode/438350>.

Лекция 10. по теме: Презентация научного исследования

Вопросы:

1. Особенности оформления презентации, её компоненты.
2. Графическое сопровождение.
3. Использование презентационных материалов на защите.

Методические рекомендации:

Цель лекции – организация целенаправленной познавательной деятельности студентов по овладению программным материалом учебной дисциплины. Чтение курса

лекций позволяет дать связанное, последовательное изложение материала в соответствии с новейшими данными науки, сообщить слушателям основное содержание предмета в целостном, систематизированном виде. В ряде случаев лекция выполняет функцию основного источника информации: при отсутствии учебников и учебных пособий, чаще по новым курсам; в случае, когда новые научные данные по той или иной теме не нашли отражения в учебниках; отдельные разделы и темы очень сложны для самостоятельного изучения. В таких случаях только лектор может методически помочь студентам в освоении сложного материала.

Лекция как элемент образовательного процесса должна включать следующие этапы: 1. формулировку темы лекции; 2. указание основных изучаемых разделов или вопросов и предполагаемых затрат времени на их изложение; 3. изложение вводной части; 4. изложение основной части лекции; 5. краткие выводы по каждому из вопросов; 6. заключение; 7. рекомендации литературных источников по излагаемым вопросам.

При чтении лекций преподаватель имеет право самостоятельно выбирать формы и методы изложения материала, которые будут способствовать качественному его усвоению. При этом преподаватель в установленном порядке может использовать технические средства обучения, имеющиеся на кафедре и в университете.

Дополнительные источники и литература для подготовки:

1. Глотов, М. Б. Социологическое исследование экономических и политических процессов : учебное пособие для академического бакалавриата / М. Б. Глотов. — 4-е изд., испр. и доп. — Москва : Издательство Юрайт, 2019. — 131 с. — (Бакалавр. Академический курс. Модуль). — ISBN 978-5-534-09523-4. — Текст : электронный // ЭБС Юрайт [сайт]. — URL: <https://urait.ru/bcode/428055>.
2. Рой, О. М. Исследования социально-экономических и политических процессов : учебник для академического бакалавриата / О. М. Рой. — 3-е изд., испр. и доп. — Москва : Издательство Юрайт, 2019. — 314 с. — (Высшее образование). — ISBN 978-5-534-07631-8. — Текст : электронный // ЭБС Юрайт [сайт]. — URL: <https://urait.ru/bcode/438350>.

Лекция 11. по теме: Защита научного проекта

Вопросы:

1. Защита научного проекта, её особенности.
2. Защита ВКР.
3. Особенности выступления и структура доклада.
4. Представление результатов исследования.
5. Ответы на вопросы.
6. Оппонирование.

Методические рекомендации:

Цель лекции – организация целенаправленной познавательной деятельности студентов по овладению программным материалом учебной дисциплины. Чтение курса лекций позволяет дать связанное, последовательное изложение материала в соответствии с новейшими данными науки, сообщить слушателям основное содержание предмета в целостном, систематизированном виде. В ряде случаев лекция выполняет функцию основного источника информации: при отсутствии учебников и учебных пособий, чаще по новым курсам; в случае, когда новые научные данные по той или иной теме не нашли отражения в учебниках; отдельные разделы и темы очень сложны для самостоятельного изучения. В таких случаях только лектор может методически помочь студентам в освоении сложного материала.

Лекция как элемент образовательного процесса должна включать следующие этапы: 1. формулировку темы лекции; 2. указание основных изучаемых разделов или вопросов и предполагаемых затрат времени на их изложение; 3. изложение вводной части;

4. изложение основной части лекции; 5. краткие выводы по каждому из вопросов; 6. заключение; 7. рекомендации литературных источников по излагаемым вопросам.

При чтении лекций преподаватель имеет право самостоятельно выбирать формы и методы изложения материала, которые будут способствовать качественному его усвоению. При этом преподаватель в установленном порядке может использовать технические средства обучения, имеющиеся на кафедре и в университете.

Дополнительные источники и литература для подготовки:

1. Глотов, М. Б. Социологическое исследование экономических и политических процессов : учебное пособие для академического бакалавриата / М. Б. Глотов. — 4-е изд., испр. и доп. — Москва : Издательство Юрайт, 2019. — 131 с. — (Бакалавр. Академический курс. Модуль). — ISBN 978-5-534-09523-4. — Текст : электронный // ЭБС Юрайт [сайт]. — URL: <https://urait.ru/bcode/428055>.
2. Рой, О. М. Исследования социально-экономических и политических процессов : учебник для академического бакалавриата / О. М. Рой. — 3-е изд., испр. и доп. — Москва : Издательство Юрайт, 2019. — 314 с. — (Высшее образование). — ISBN 978-5-534-07631-8. — Текст : электронный // ЭБС Юрайт [сайт]. — URL: <https://urait.ru/bcode/438350>.

МЕТОДИЧЕСКИЕ РЕКОМЕНДАЦИИ К ПРАКТИЧЕСКИМ ЗАНЯТИЯМ

Темы и задания к практическим занятиям:

Практическое занятие 1. по теме: Проблема социологического исследования и выбор темы

Задание:

1. Прочитать литературу, сделать конспект теоретического материала по теме занятия.
2. Выбрать тему и сформулировать проблему исследования с соответствующей аргументацией.
3. Организовать работу в парах, на основе критического анализа дать свои рекомендации для формулировки проблемы исследования партнера.

Вопросы:

1. Какие трудности возникают при постановке исследовательской проблемы?
2. Почему цель и задачи исследования должны вытекать друг из друга?
3. Чем отличается объект от предмета исследования?
4. Что означает понятие «выборка»?

Методические рекомендации:

Практические занятия помогают студентам глубже усвоить учебный материал, приобрести навыки творческой работы над документами и первоисточниками.

Планы практических занятий, их тематика, рекомендуемая литература, цель и задачи ее изучения сообщаются преподавателем на вводных занятиях или в методических указаниях по данной дисциплине. Прежде чем приступить к изучению темы, необходимо прокомментировать основные вопросы плана практического занятия, что помогает студентам быстро находить нужный материал к каждому из вопросов, не задерживаясь на второстепенном. Начиная подготовку к практическому занятию, необходимо, прежде всего, указать студентам страницы в конспекте лекций, разделы учебников и учебных пособий, чтобы они получили общее представление о месте и значении темы в изучаемом курсе. Затем следует рекомендовать им поработать с дополнительной литературой, сделать записи по рекомендованным источникам.

Начинать занятия необходимо с проверки знания обучающимися теоретического материала к практическим занятиям; в качестве основной и дополнительной литературы должны использоваться материалы; в процессе занятий необходимо добиваться индивидуальной самостоятельной работы обучающихся; для этого преподаватель должен перед занятием иметь набор заданий, выдаваемых на занятиях каждому аспиранту в отдельности.

На первом занятии преподаватель должен ознакомить студентов со всем объемом практических занятий и требованиями, изложенными выше.

Преподавателю следует уделить внимание оценке активности работы обучающихся на занятиях, определению уровня их знаний на каждом занятии с тем, чтобы успешно занимающимся можно было выставлять зачет за занятия и работу по совокупности оценок, выставленных во время занятий.

Дополнительные источники и литература для подготовки:

1. Кармадонов, О. А. Методы исследования социальной практики : учеб.-метод. пособие / О. А. Кармадонов. — Иркутск : Иркут. ун-т, 2006. — 59 с.
2. Ненашев, М. И. Методы исследований в количественной социологии : учеб. пособие для студентов специальности «Социология» / М. И. Ненашев. — Киров : ООО «Издательство „Радуга-Пресс“», 2016. — 267 с.

Практическое занятие 2. по теме: Подготовка к проведению исследования

Задание:

1. Разработайте пошаговый план подготовительного этапа исследования на тему по Вашему выбору, представьте его в виде презентации на практическом занятии.
2. Сформулируйте основные и дополнительные гипотезы к теме: «Влияние пандемии на психологическое благополучие молодежи».

Вопросы:

1. Перечислите основные шаги подготовительного этапа социологического исследования.
2. Какие принципы лежат в основе формулирования гипотезы?
3. Какие типичные ошибки при формулировке гипотез?

Методические рекомендации:

Практические занятия помогают студентам глубже усвоить учебный материал, приобрести навыки творческой работы над документами и первоисточниками.

Планы практических занятий, их тематика, рекомендуемая литература, цель и задачи ее изучения сообщаются преподавателем на вводных занятиях или в методических указаниях по данной дисциплине. Прежде чем приступить к изучению темы, необходимо прокомментировать основные вопросы плана практического занятия, что помогает студентам быстро находить нужный материал к каждому из вопросов, не задерживаясь на второстепенном. Начиная подготовку к практическому занятию, необходимо, прежде всего, указать студентам страницы в конспекте лекций, разделы учебников и учебных пособий, чтобы они получили общее представление о месте и значении темы в изучаемом курсе. Затем следует рекомендовать им поработать с дополнительной литературой, сделать записи по рекомендованным источникам.

Начинать занятия необходимо с проверки знания обучающимися теоретического материала к практическим занятиям; в качестве основной и дополнительной литературы должны использоваться материалы; в процессе занятий необходимо добиваться индивидуальной самостоятельной работы обучающихся; для этого преподаватель должен

перед занятием иметь набор заданий, выдаваемых на занятиях каждому аспиранту в отдельности.

На первом занятии преподаватель должен ознакомить студентов со всем объемом практических занятий и требованиями, изложенными выше.

Преподавателю следует уделить внимание оценке активности работы обучающихся на занятиях, определению уровня их знаний на каждом занятии с тем, чтобы успешно занимающимся можно было выставлять зачет за занятия и работу по совокупности оценок, выставленных во время занятий.

Дополнительные источники и литература для подготовки:

1. Тавокин, Е. П. Социология : учеб. пособие / Е. П. Тавокин. — М. : НИЦ ИНФРА-М, 2013. — 202 с.
2. Ядов, В. А. Социологическое исследование: методология, программа, методы /В. А. Ядов. — М. : Наука, 1972. — 240 с.

Практическое занятие 3. по теме: Вторичные и первичные эмпирические данные

Задание:

1. Проанализируйте сайт ВЦИОМ, ФОМ, ЦИРКОН и другие ресурсы, сделайте краткий анализ, обращая внимание на содержание, характер исследований, их периодичность, объемы выборки, тематику и пр. Представьте результат в виде сообщения и презентации на практическом занятии.
2. Используя данные Росстата, подготовьте сообщение по теме на ваш выбор, используя первичные статистические данные.

Вопросы:

1. Что означают понятия «вторичные и первичные эмпирические данные»?
2. Как получают статистические данные?
3. На какие официальных ресурсах их можно посмотреть?
4. Какие организации занимаются сбором и анализом статистических данных в России и за рубежом?

Методические рекомендации:

Практические занятия помогают студентам глубже усвоить учебный материал, приобрести навыки творческой работы над документами и первоисточниками.

Планы практических занятий, их тематика, рекомендуемая литература, цель и задачи ее изучения сообщаются преподавателем на вводных занятиях или в методических указаниях по данной дисциплине. Прежде чем приступить к изучению темы, необходимо прокомментировать основные вопросы плана практического занятия, что помогает студентам быстро находить нужный материал к каждому из вопросов, не задерживаясь на второстепенном. Начиная подготовку к практическому занятию, необходимо, прежде всего, указать студентам страницы в конспекте лекций, разделы учебников и учебных пособий, чтобы они получили общее представление о месте и значении темы в изучаемом курсе. Затем следует рекомендовать им поработать с дополнительной литературой, сделать записи по рекомендованным источникам.

Начинать занятия необходимо с проверки знания обучающимися теоретического материала к практическим занятиям; в качестве основной и дополнительной литературы должны использоваться материалы; в процессе занятий необходимо добиваться индивидуальной самостоятельной работы обучающихся; для этого преподаватель должен перед занятием иметь набор заданий, выдаваемых на занятиях каждому аспиранту в отдельности.

На первом занятии преподаватель должен ознакомить студентов со всем объемом практических занятий и требованиями, изложенными выше.

Преподавателю следует уделить внимание оценке активности работы обучающихся на занятиях, определению уровня их знаний на каждом занятии с тем, чтобы успешно занимающимся можно было выставлять зачет за занятия и работу по совокупности оценок, выставленных во время занятий.

Дополнительные источники и литература для подготовки:

1. Ипатова А.А. Опыт анализа комментариев интервьюеров к телефонным интервью // Мониторинг общественного мнения: экономические и социальные перемены. 2016. №5 (135). С. 64-76.
2. Ипатова А.А., Рогозин Д.М. Способы преодоления коммуникативных затруднений в стандартизированном телефонном интервью // Вестник Российского университета дружбы народов. Серия: Социология. 2019. Т. 19, №1. С. 144-166.

Практическое занятие 4. по теме: Особенности научной коммуникации

Задание:

1. Проанализируйте научную статью из ведущих журналов (Социс, Социологический журнал, Власть, Журнал исследований социальной политики и пр.) за текущий год, представьте результаты анализа в виде сообщения на практическом занятии.
2. Подготовьте эссе на тему: «Научная работа в вузе: pro et contra?».

Вопросы:

1. Чем отличается научная коммуникация от обыденной?
2. Каковы особенности методологии, принципы новоевропейской науки?
3. Причины формирования плагиата, и как их избежать.
4. В чем состоит специфика научных текстов (эссе, курсовая работа, выпускная квалификационная работа, научный отчет, научная статья и и т.д.)?
5. Сформулируйте основные принципы реферирования.

Методические рекомендации:

Практические занятия помогают студентам глубже усвоить учебный материал, приобрести навыки творческой работы над документами и первоисточниками.

Планы практических занятий, их тематика, рекомендуемая литература, цель и задачи ее изучения сообщаются преподавателем на вводных занятиях или в методических указаниях по данной дисциплине. Прежде чем приступить к изучению темы, необходимо прокомментировать основные вопросы плана практического занятия, что помогает студентам быстро находить нужный материал к каждому из вопросов, не задерживаясь на второстепенном. Начиная подготовку к практическому занятию, необходимо, прежде всего, указать студентам страницы в конспекте лекций, разделы учебников и учебных пособий, чтобы они получили общее представление о месте и значении темы в изучаемом курсе. Затем следует рекомендовать им поработать с дополнительной литературой, сделать записи по рекомендованным источникам.

Начинать занятия необходимо с проверки знания обучающимися теоретического материала к практическим занятиям; в качестве основной и дополнительной литературы должны использоваться материалы; в процессе занятий необходимо добиваться индивидуальной самостоятельной работы обучающихся; для этого преподаватель должен перед занятием иметь набор заданий, выдаваемых на занятиях каждому аспиранту в отдельности.

На первом занятии преподаватель должен ознакомить студентов со всем объемом практических занятий и требованиями, изложенными выше.

Преподавателю следует уделить внимание оценке активности работы обучающихся на занятиях, определению уровня их знаний на каждом занятии с тем, чтобы успешно занимающимся можно было выставлять зачет за занятия и работу по совокупности оценок, выставленных во время занятий.

Дополнительные источники и литература для подготовки:

1. Ипатова А.А., Рогозин Д.М. Способы преодоления коммуникативных затруднений в стандартизированном телефонном интервью // Вестник Российского университета дружбы народов. Серия: Социология. 2019. Т. 19, № 1. С. 144-166.
2. Кошарная Г.Б. Проблема валидности качественных методов в социологическом исследовании // Известия высших учебных заведений. Поволжский регион. Общественные науки. 2014. №3 (31). С. 86-95.

Практическое занятие 5. по теме: Сбор результатов научного исследования

Задание:

1. Проанализируйте Этический кодекс Российского общества социологов (РОС) окончательно утвержден Президиумом РОС 10 марта 2022 г. https://www.ssa-rss.ru/index.php?page_id=84, подготовьтесь к его обсуждению на практическом занятии.
2. Выберите тему на ваш выбор, обоснуйте выбор методов сбора информации и представьте в виде сообщения на практическом занятии.

Вопросы:

1. Опишите полевой этап исследования.
2. В чем специфика организации полевого этапа исследования?
3. Какие методы контроля полевого этапа Вы можете назвать?
4. Какие основные этические принципы должны соблюдаться при проведении научно-исследовательской работы?

Методические рекомендации:

Практические занятия помогают студентам глубже усвоить учебный материал, приобрести навыки творческой работы над документами и первоисточниками.

Планы практических занятий, их тематика, рекомендуемая литература, цель и задачи ее изучения сообщаются преподавателем на вводных занятиях или в методических указаниях по данной дисциплине. Прежде чем приступить к изучению темы, необходимо прокомментировать основные вопросы плана практического занятия, что помогает студентам быстро находить нужный материал к каждому из вопросов, не задерживаясь на второстепенном. Начиная подготовку к практическому занятию, необходимо, прежде всего, указать студентам страницы в конспекте лекций, разделы учебников и учебных пособий, чтобы они получили общее представление о месте и значении темы в изучаемом курсе. Затем следует рекомендовать им поработать с дополнительной литературой, сделать записи по рекомендованным источникам.

Начинать занятия необходимо с проверки знания обучающимися теоретического материала к практическим занятиям; в качестве основной и дополнительной литературы должны использоваться материалы; в процессе занятий необходимо добиваться индивидуальной самостоятельной работы обучающихся; для этого преподаватель должен перед занятием иметь набор заданий, выдаваемых на занятиях каждому аспиранту в отдельности.

На первом занятии преподаватель должен ознакомить студентов со всем объемом практических занятий и требованиями, изложенными выше.

Преподавателю следует уделить внимание оценке активности работы обучающихся на занятиях, определению уровня их знаний на каждом занятии с тем, чтобы успешно занимающимся можно было выставить зачет за занятия и работу по совокупности оценок, выставленных во время занятий.

Дополнительные источники и литература для подготовки:

1. Сурмач М.Ю. Медико-социологическое исследование: стандартизация планирования, особенности программы сбора материала // Медицинские новости. 2017. № 1. С. 19-26.
2. Вайсбург А.В. Обзор современных электронных количественных опросных методов социологических исследований // Вестник Томского государственного университета. Философия. Социология. Политология. 2020. № 55. С. 185-195.

Практическое занятие 6. по теме: Структура научной работы

Задание:

1. Выберите научную статью, содержащую результаты эмпирического исследования за текущий год, сделайте ее критический анализ, обращая внимание на структуру работы, и ее соответствие требованиям, предъявляемым к научным работам. Представьте результаты анализа в виде сообщения на практическом занятии.
2. Подготовьте план работы над собственной научной статьей.

Вопросы:

1. Назовите основные элементы академического текста (введение, анализ источников, материалы и методы, результаты, дискуссия, выводы).
2. Приведите пример методики исследования, а также аргументы, обосновывающие ее использование для данной конкретной темы.
3. Какие ошибки чаще всего допускаются молодыми учеными при написании научного текста? Как их избежать?

Методические рекомендации:

Практические занятия помогают студентам глубже усвоить учебный материал, приобрести навыки творческой работы над документами и первоисточниками.

Планы практических занятий, их тематика, рекомендуемая литература, цель и задачи ее изучения сообщаются преподавателем на вводных занятиях или в методических указаниях по данной дисциплине. Прежде чем приступить к изучению темы, необходимо прокомментировать основные вопросы плана практического занятия, что помогает студентам быстро находить нужный материал к каждому из вопросов, не задерживаясь на второстепенном. Начиная подготовку к практическому занятию, необходимо, прежде всего, указать студентам страницы в конспекте лекций, разделы учебников и учебных пособий, чтобы они получили общее представление о месте и значении темы в изучаемом курсе. Затем следует рекомендовать им поработать с дополнительной литературой, сделать записи по рекомендованным источникам.

Начинать занятия необходимо с проверки знания обучающимися теоретического материала к практическим занятиям; в качестве основной и дополнительной литературы должны использоваться материалы; в процессе занятий необходимо добиваться индивидуальной самостоятельной работы обучающихся; для этого преподаватель должен перед занятием иметь набор заданий, выдаваемых на занятиях каждому аспиранту в отдельности.

На первом занятии преподаватель должен ознакомить студентов со всем объемом практических занятий и требованиями, изложенными выше.

Преподавателю следует уделить внимание оценке активности работы обучающихся на занятиях, определению уровня их знаний на каждом занятии с тем, чтобы успешно занимающимся можно было выставлять зачет за занятия и работу по совокупности оценок, выставленных во время занятий.

Дополнительные источники и литература для подготовки:

1. Глинский В.В., Овечкина Н.И., Шмарихина Е.С. Об управлении эффективностью несплошных наблюдений. Опыт социологических исследований // Идеи и идеалы, vol. 1, no. 4, 2012, pp. 124-135.
2. Коваленко С. Г. Гайд-интервью как источник анализа самоидентификации и поведенческих моделей постсоветской региональной элиты // Архонт. 2018. № 3 (6). С. 57-66.

Практическое занятие 7. по теме: Стиль научной работы

Задание:

1. Выберите тему для научной статьи, составьте ее план (продолжение).
2. Сделайте анализ научных источников за последние 5-10 лет по теме исследования.
3. Определите, что уже было исследовано, и что будет являться новизной.

Вопросы:

1. Чем отличает научный стиль изложения материала от публицистического?
2. Чем отличается письменная речь от устной? В чем состоит особенность использования различных речевых конструкций?
3. Какие основные ошибки делают молодые исследователи при написании научной работы?

Методические рекомендации:

Практические занятия помогают студентам глубже усвоить учебный материал, приобрести навыки творческой работы над документами и первоисточниками.

Планы практических занятий, их тематика, рекомендуемая литература, цель и задачи ее изучения сообщаются преподавателем на вводных занятиях или в методических указаниях по данной дисциплине. Прежде чем приступить к изучению темы, необходимо прокомментировать основные вопросы плана практического занятия, что помогает студентам быстро находить нужный материал к каждому из вопросов, не задерживаясь на второстепенном. Начиная подготовку к практическому занятию, необходимо, прежде всего, указать студентам страницы в конспекте лекций, разделы учебников и учебных пособий, чтобы они получили общее представление о месте и значении темы в изучаемом курсе. Затем следует рекомендовать им поработать с дополнительной литературой, сделать записи по рекомендованным источникам.

Начинать занятия необходимо с проверки знания обучающимися теоретического материала к практическим занятиям; в качестве основной и дополнительной литературы должны использоваться материалы; в процессе занятий необходимо добиваться индивидуальной самостоятельной работы обучающихся; для этого преподаватель должен перед занятием иметь набор заданий, выдаваемых на занятиях каждому аспиранту в отдельности.

На первом занятии преподаватель должен ознакомить студентов со всем объемом практических занятий и требованиями, изложенными выше.

Преподавателю следует уделить внимание оценке активности работы обучающихся на занятиях, определению уровня их знаний на каждом занятии с тем, чтобы успешно

занимающимся можно было выставить зачет за занятия и работу по совокупности оценок, выставленных во время занятий.

Дополнительные источники и литература для подготовки:

1. Данелян Т.Я. Формальные методы экспертных оценок // Статистика и Экономика. 2015. № 1. С.183-187.
2. Шапиро М.Г. Классификация методов опроса в социологии // Социальные исследования. 2017. №2. С. 51-59.

Практическое занятие 8. по теме: Письменная работа: особенности оформления текста

Задание:

1. Представить студентам 5-10 вариантов списков литературы для последующего их оформления по разным ГОСТам (2003, 2008, 2022).
2. Представить оформленный список литературы к собственной научной статье.

Вопросы:

1. Каковы общие требования, предъявляемые к оформлению работы?
2. Как оформляется цитирование в научном текст?
3. Каковы общие правила оформления библиографического списка?

Методические рекомендации:

Практические занятия помогают студентам глубже усвоить учебный материал, приобрести навыки творческой работы над документами и первоисточниками.

Планы практических занятий, их тематика, рекомендуемая литература, цель и задачи ее изучения сообщаются преподавателем на вводных занятиях или в методических указаниях по данной дисциплине. Прежде чем приступить к изучению темы, необходимо прокомментировать основные вопросы плана практического занятия, что помогает студентам быстро находить нужный материал к каждому из вопросов, не задерживаясь на второстепенном. Начиная подготовку к практическому занятию, необходимо, прежде всего, указать студентам страницы в конспекте лекций, разделы учебников и учебных пособий, чтобы они получили общее представление о месте и значении темы в изучаемом курсе. Затем следует рекомендовать им поработать с дополнительной литературой, сделать записи по рекомендованным источникам.

Начинать занятия необходимо с проверки знания обучающимися теоретического материала к практическим занятиям; в качестве основной и дополнительной литературы должны использоваться материалы; в процессе занятий необходимо добиваться индивидуальной самостоятельной работы обучающихся; для этого преподаватель должен перед занятием иметь набор заданий, выдаваемых на занятиях каждому аспиранту в отдельности.

На первом занятии преподаватель должен ознакомить студентов со всем объемом практических занятий и требованиями, изложенными выше.

Преподавателю следует уделить внимание оценке активности работы обучающихся на занятиях, определению уровня их знаний на каждом занятии с тем, чтобы успешно занимающимся можно было выставить зачет за занятия и работу по совокупности оценок, выставленных во время занятий.

Дополнительные источники и литература для подготовки:

Практическое занятие 9. по теме: Особенности публичного научного выступления

Задание:

1. Подготовьте публичное выступление (реферат) с презентацией по выбранной теме.

2. Подготовьтесь проанализировать выступление участника группы, аргументируя свой ответ.

Вопросы:

1. Каковы формы подачи научного материала?
2. Каковы факторы успешного выступления?
3. Назовите основные приемы удержания внимания аудитории.
4. Как следует закончить выступление?

Методические рекомендации:

Практические занятия помогают студентам глубже усвоить учебный материал, приобрести навыки творческой работы над документами и первоисточниками.

Планы практических занятий, их тематика, рекомендуемая литература, цель и задачи ее изучения сообщаются преподавателем на вводных занятиях или в методических указаниях по данной дисциплине. Прежде чем приступить к изучению темы, необходимо прокомментировать основные вопросы плана практического занятия, что помогает студентам быстро находить нужный материал к каждому из вопросов, не задерживаясь на второстепенном. Начиная подготовку к практическому занятию, необходимо, прежде всего, указать студентам страницы в конспекте лекций, разделы учебников и учебных пособий, чтобы они получили общее представление о месте и значении темы в изучаемом курсе. Затем следует рекомендовать им поработать с дополнительной литературой, сделать записи по рекомендованным источникам.

Начинать занятия необходимо с проверки знания обучающимися теоретического материала к практическим занятиям; в качестве основной и дополнительной литературы должны использоваться материалы; в процессе занятий необходимо добиваться индивидуальной самостоятельной работы обучающихся; для этого преподаватель должен перед занятием иметь набор заданий, выдаваемых на занятиях каждому аспиранту в отдельности.

На первом занятии преподаватель должен ознакомить студентов со всем объемом практических занятий и требованиями, изложенными выше.

Преподавателю следует уделить внимание оценке активности работы обучающихся на занятиях, определению уровня их знаний на каждом занятии с тем, чтобы успешно занимающимся можно было выставлять зачет за занятия и работу по совокупности оценок, выставленных во время занятий.

Дополнительные источники и литература для подготовки:

1. Логунова Л. Ю. Биографический метод в исследовании личности: методология и архитектура // Вестник Кемеровского государственного университета. Серия: Политические, социологические и экономические науки. 2016. № 1. С. 17 – 23.
2. Худайгулова Г.Р. Наблюдение как метод исследования концентрации внимания детей старшего дошкольного возраста // Педагогическое образование в России. 2016. № 7. С. 266-273.

Практическое занятие 10. по теме: Презентация научного исследования

Задание:

1. Подготовьте публичное выступление (реферат) с презентацией по выбранной теме.
2. Подготовьтесь проанализировать выступление участника группы, аргументируя свой ответ.

Вопросы:

1. Каковы основные компоненты презентации?
2. В чем смысл графического сопровождения?

3. Каково соотношение текста к инфографике?

Методические рекомендации:

Практические занятия помогают студентам глубже усвоить учебный материал, приобрести навыки творческой работы над документами и первоисточниками.

Планы практических занятий, их тематика, рекомендуемая литература, цель и задачи ее изучения сообщаются преподавателем на вводных занятиях или в методических указаниях по данной дисциплине. Прежде чем приступить к изучению темы, необходимо прокомментировать основные вопросы плана практического занятия, что помогает студентам быстро находить нужный материал к каждому из вопросов, не задерживаясь на второстепенном. Начиная подготовку к практическому занятию, необходимо, прежде всего, указать студентам страницы в конспекте лекций, разделы учебников и учебных пособий, чтобы они получили общее представление о месте и значении темы в изучаемом курсе. Затем следует рекомендовать им поработать с дополнительной литературой, сделать записи по рекомендованным источникам.

Начинать занятия необходимо с проверки знания обучающимися теоретического материала к практическим занятиям; в качестве основной и дополнительной литературы должны использоваться материалы; в процессе занятий необходимо добиваться индивидуальной самостоятельной работы обучающихся; для этого преподаватель должен перед занятием иметь набор заданий, выдаваемых на занятиях каждому аспиранту в отдельности.

На первом занятии преподаватель должен ознакомить студентов со всем объемом практических занятий и требованиями, изложенными выше.

Преподавателю следует уделить внимание оценке активности работы обучающихся на занятиях, определению уровня их знаний на каждом занятии с тем, чтобы успешно занимающимся можно было выставлять зачет за занятия и работу по совокупности оценок, выставленных во время занятий.

Дополнительные источники и литература для подготовки:

1. Козина И.М., Сережкина Е.В. Концепция кейс–стади в социальных науках и французская традиция монографических исследований трудовых организаций // Социс. 2015. № 1. С. 64–73.
2. Круткин В.Л. Фоторепортаж как источник социологической информации // Социс. 2012. № 3. С. 65–68.

Практическое занятие 11. по теме: Защита научного проекта

Задание:

1. Подготовиться к деловой игре «Защита ВКР» (распределение ролей, подготовка, организация деловой игры).

Вопросы:

1. Из каких этапов состоит защита научного проекта/ВКР?
2. Какие типичные ошибки делают студенты при защите ВКР?

Методические рекомендации:

Практические занятия помогают студентам глубже усвоить учебный материал, приобрести навыки творческой работы над документами и первоисточниками.

Планы практических занятий, их тематика, рекомендуемая литература, цель и задачи ее изучения сообщаются преподавателем на вводных занятиях или в методических указаниях по данной дисциплине. Прежде чем приступить к изучению темы, необходимо прокомментировать основные вопросы плана практического занятия, что помогает

студентам быстро находить нужный материал к каждому из вопросов, не задерживаясь на второстепенном. Начиная подготовку к практическому занятию, необходимо, прежде всего, указать студентам страницы в конспекте лекций, разделы учебников и учебных пособий, чтобы они получили общее представление о месте и значении темы в изучаемом курсе. Затем следует рекомендовать им поработать с дополнительной литературой, сделать записи по рекомендованным источникам.

Начинать занятия необходимо с проверки знания обучающимися теоретического материала к практическим занятиям; в качестве основной и дополнительной литературы должны использоваться материалы; в процессе занятий необходимо добиваться индивидуальной самостоятельной работы обучающихся; для этого преподаватель должен перед занятием иметь набор заданий, выдаваемых на занятиях каждому аспиранту в отдельности.

На первом занятии преподаватель должен ознакомить студентов со всем объемом практических занятий и требованиями, изложенными выше.

Преподавателю следует уделить внимание оценке активности работы обучающихся на занятиях, определению уровня их знаний на каждом занятии с тем, чтобы успешно занимающимся можно было выставлять зачет за занятия и работу по совокупности оценок, выставленных во время занятий.

Дополнительные источники и литература для подготовки:

1. Бондаренко М.А., Воскобойникова Е.В., Коцанова Р.С. Положительные и отрицательные аспекты подготовки и защиты индивидуального образовательного проекта студентами СПО // Символ науки. 2017. №1.
2. Ширкина В. Э. Организация проектно-исследовательской деятельности обучающихся // Образование. Карьера. Общество. 2020. №1 (64).

МЕТОДИЧЕСКИЕ РЕКОМЕНДАЦИИ К САМОСТОЯТЕЛЬНОЙ РАБОТЕ

Методические рекомендации:

Изучение дисциплины следует начинать с проработки настоящей рабочей программы, особое внимание, уделяя целям и задачам, структуре и содержанию курса. Успешное освоение курса предполагает активное, творческое участие студента путем планомерной, повседневной работы.

Начинать надо с изучения рекомендованной литературы. Необходимо помнить, что на лекции обычно рассматривается не весь материал, а только его часть. Остальная его часть восполняется в процессе самостоятельной работы. В связи с этим работа с рекомендованной литературой обязательна. Особое внимание при этом необходимо обратить на содержание основных положений и выводов, объяснение явлений и фактов, уяснение практического приложения рассматриваемых теоретических вопросов. В процессе этой работы студент должен стремиться понять и запомнить основные положения рассматриваемого материала, примеры, поясняющие его, а также разобраться в иллюстративном материале.

Заканчивать подготовку следует составлением плана (конспекта) по изучаемому материалу (вопросу), что позволяет составить концентрированное, сжатое представление по изучаемым вопросам. Преподаватель может рекомендовать студентам следующие основные формы записи: план (простой и развернутый), выписки, тезисы.

При освоении материала дисциплины необходимо:

- спланировать и распределить время, необходимое для изучения дисциплины;
- конкретизировать для себя план изучения материала;
- ознакомиться с объемом и характером внеаудиторной самостоятельной работы для

— полноценного освоения каждой из тем дисциплины.

Сценарий изучения курса:

- проработайте каждую тему по предлагаемому ниже алгоритму действий;
- изучив весь материал, выполните итоговый тест, который продемонстрирует готовность к сдаче зачета, экзамена.

Алгоритм работы над каждой темой:

- изучите содержание темы вначале по лекционному материалу, а затем по другим источникам;
- прочитайте дополнительную литературу из списка, предложенного преподавателем;
- составьте краткий план ответа по каждому вопросу, выносимому на обсуждение на практическом занятии;
- выучите определения терминов, относящихся к теме;
- продумайте примеры и иллюстрации к ответу по изучаемой теме;
- подберите цитаты ученых, общественных деятелей, публицистов, уместные с точки зрения обсуждаемой проблемы;
- продумывайте высказывания по темам, предложенным к практическим занятиям.

Работа с научно-методической литературой и текстовым материалом Интернет-ресурсов является одним из основных видов самостоятельного учебного труда студентов и наиболее важным средством овладения будущей специальностью. Для того чтобы информация сохранилась надолго, необходимо ее зафиксировать. Формы фиксации прочитанного могут быть разными: составление аннотации, различных видов планов, тезисов, конспектов, рецензий, подготовка сообщений.

Рекомендации по работе с литературой:

- ознакомьтесь с аннотациями к рекомендованной литературе и определите основной метод изложения материала того или иного источника;
- составьте собственные аннотации к другим источникам на карточках, что поможет при подготовке рефератов, текстов речей, при подготовке к форме отчетности;
- выберите те источники, которые наиболее подходят для изучения конкретной темы.

Аннотация - краткая характеристика литературного источника с точки зрения содержания, назначения, формы и других особенностей. Аннотация включает сведения о содержании источника, его авторе и достоинствах работы, носит пояснительный или рекомендательный характер. По содержанию и целевому назначению аннотации подразделяются на справочные и рекомендательные. По полноте охвата содержания аннотируемого произведения и его назначению аннотации подразделяются на общие и специализированные.

Эссе - это положение, отражающее смысл значительной части текста, то, что доказывает или опровергает автор, то, в чем он стремится убедить читателя, вывод, к которому он подводит. Эссе позволяют обобщить материал, представить его суть в кратких формулировках, раскрывающих смысл всего произведения. Порядок составления - составление назывного плана, прочтение фрагмента текста, который имеет свой подзаголовок - пункт плана, и, уяснив его суть, сформулировать отдельные положения.

Конспект - это сокращенная запись информации. В конспекте отражаются основные положения текста. Порядок конспектирования: написать исходные данные источника, прочитать весь текст, выделить информативные центры, продумать главные положения, сформулировать их своими словами и записать, подтвердить отдельные положения цитатами или примерами из текста. Объем конспекта примерно не должен превышать одну треть исходного текста.

Рецензия - это статья, содержащая в себе критический обзор какого-либо научного произведения или отзыв на научную работу, дает критическую оценку как отдельным положениям, так и рецензируемому документу в целом. Порядок написания рецензии -

выбор объекта анализа, актуальность темы, краткое содержание, формулировка основного тезиса, общая оценка, недостатки, недочеты, выводы.

Реферат - это сжатое изложение основной информации первоисточника на основе ее смысловой переработки. Этапы работы над рефератом: выбор темы, подбор и изучение основных источников по теме, составление библиографии, обработка и систематизация информации, разработка плана реферата, написание реферата. Примерная структура реферата: титульный лист, оглавление, введение, основная часть, заключение, список литературы, приложение.

Разработка глоссария предполагает использование разнообразных источников информации, однако следует учесть, что некоторые понятия раскрыты в законах и их формулировки в глоссарии не должны противоречить формулировкам, данным в нормативно-правовых документах.

Выполнение итоговой работы предполагает разработку социологической программы исследования для оценки, сформулированной коллегиально с преподавателем социальной проблемы.

Технология разработки указанного проекта включает следующие этапы:

выбор тематики проекта, определение методов анализа; подбор и изучение литературы по проблеме; формулировка цели и задач проекта; определение методов, с помощью которых планируется решить поставленные задачи; обдумывание содержательного аспекта проекта; определение форм реализации проекта; организация и проведение эмпирического исследования; разработка проекта (конкретизация идеи проекта; разработка содержательного аспекта; разработка форм и методов реализации содержания; документальное оформление проекта; прогнозирование результатов); презентация проекта (подготовка презентации проекта; просмотр презентаций, обсуждение); анализ и самоанализ разработанных и представленных результатов.

