


ФЕДЕРАЛЬНОЕ ГОСУДАРСТВЕННОЕ БЮДЖЕТНОЕ ОБРАЗОВАТЕЛЬНОЕ
УЧРЕЖДЕНИЕ
ИНКЛЮЗИВНОГО ВЫСШЕГО ОБРАЗОВАНИЯ
«МОСКОВСКИЙ ГОСУДАРСТВЕННЫЙ ГУМАНИТАРНО ЭКОНОМИЧЕСКИЙ
УНИВЕРСИТЕТ»

КАФЕДРА педагогика и психологии

УТВЕРЖДАЮ

Проректор по учебно-методической работе



Е.С. Сахарчук

«27» апреля 2022 г.

РАБОЧАЯ ПРОГРАММА ДИСЦИПЛИНЫ

Б1.О.16. Психология и педагогика семьи (с практикумом)

образовательная программа направления подготовки

44.03.02 – Психолого-педагогическое образование

шифр, наименование

Направленность (профиль)

Психология и педагогика инклюзивного образования

Квалификация (степень) выпускника: бакалавр

Форма обучения очная, заочная

Курс 2 семестр 3


Москва 2022

Рабочая программа составлена на основании федерального государственного образовательного стандарта высшего образования направления (специальности) Психолого-педагогическое образование, утвержденного приказом Министерства образования и науки Российской Федерации № 122 от 22.02.2018г.

Зарегистрировано в Минюсте России «15» марта 2018г. № 50364.

Разработчики рабочей программы:

МГЭУ, доцент кафедры педагогики и психологии
место работы, занимаемая должность

 Котова Е.В. 14. 04. 2022 г.
подпись Ф.И.О. Дата

Рабочая программа утверждена на заседании кафедры педагогики и психологии
(протокол № 9 от «14» апреля 2022 г.)

на заседании Учебно-методического совета МГЭУ
(протокол № 1 от «27» апреля 2022 г.)

СОГЛАСОВАНО:

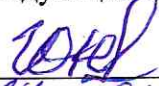
Начальник учебно-методического управления

 И.Г. Дмитриева
«14» апреля 2022 г.

Начальник методического отдела

 Д.Е. Гапеенок
«14» апреля 2022 г.

Заведующий библиотекой

 В.А. Ахтырская
«14» апреля 2022 г.

Декан факультета

 И.Л. Руденко
«14» апреля 2022 г.

Содержание

1. ОРГАНИЗАЦИОННО-МЕТОДИЧЕСКИЙ РАЗДЕЛ.....	4
2. СТРУКТУРА И СОДЕРЖАНИЕ ДИСЦИПЛИНЫ (МОДУЛЯ).....	5
3. ОСОБЕННОСТИ ОБУЧЕНИЯ ИНВАЛИДОВ И ЛИЦ С ОВЗ.....	11
4. УЧЕБНО-МЕТОДИЧЕСКОЕ ОБЕСПЕЧЕНИЕ САМОСТОЯТЕЛЬНОЙ РАБОТЫ ОБУЧАЮЩИХСЯ.....	11
5. ОБРАЗОВАТЕЛЬНЫЕ ТЕХНОЛОГИИ.....	14
6. ОЦЕНОЧНЫЕ СРЕДСТВА ДЛЯ ТЕКУЩЕГО КОНТРОЛЯ УСПЕВАЕМОСТИ И ПРОМЕЖУТОЧНОЙ АТТЕСТАЦИИ.....	14
7. УЧЕБНО-МЕТОДИЧЕСКОЕ И ИНФОРМАЦИОННОЕ ОБЕСПЕЧЕНИЕ УЧЕБНОЙ ДИСЦИПЛИНЫ (МОДУЛЯ).....	16
8. МАТЕРИАЛЬНО-ТЕХНИЧЕСКОЕ ОБЕСПЕЧЕНИЕ УЧЕБНОЙ ДИСЦИПЛИНЫ (МОДУЛЯ).....	17

1. ОРГАНИЗАЦИОННО-МЕТОДИЧЕСКИЙ РАЗДЕЛ

1.1 Цель и задачи изучения учебной дисциплины (модуля)

Цель: формирование представлений об основных теоретических, методологических и практических вопросах в области семейной психологии.

Задачи изучения дисциплины:

- сформировать представление об основных направлениях в изучении психологии и педагогики семьи;
- обучение навыкам психодиагностики в процессе семейного консультирования.

1.2 Место дисциплины (модуля) в структуре образовательной программы направления подготовки

Учебная дисциплина «Психология и педагогика семьи (с практикумом)» относится к базовой части дисциплин. Изучение учебной дисциплины базируется на знаниях, умениях и навыках, полученных обучающимися при изучении предшествующих курсов: «Введение в профессию», «Общая психология (с практикумом)». Программа дисциплины «Психология и педагогика семьи (с практикумом)» ориентирована на овладение системой знаний в области психологии семьи, использование которых определяется запросами психолого-педагогической практики. В соответствие с этими запросами формируются специфические комплексы средств, соотносимые со сферами практической и исследовательской работы. Курс «Психология и педагогика семьи (с практикумом)» составляют основу для изучения многих дисциплин «Теория и практика образования лиц с ОВЗ», «Актуальные проблемы специального инклюзивного образования», «Психология профессионального развития педагога-психолога» и других.

1.3 Требования к результатам освоения дисциплины

Процесс освоения учебной дисциплины направлен на формирование у обучающихся следующих компетенций:

Код и наименование компетенции	Код и наименование индикатора достижения компетенции
УК-2. Способен определять круг задач в рамках поставленной цели и выбирать оптимальные способы их решения, исходя из действующих правовых норм, имеющихся ресурсов и ограничений.	УК-2.1. Знает необходимые для осуществления профессиональной деятельности правовые нормы и методологические основы принятия управленческого решения. УК-2.2. Умеет анализировать альтернативные варианты решений для достижения намеченных результатов; разрабатывать план, определять целевые этапы и основные направления работ; ресурсное обеспечение для достижения поставленной цели. УК-2.3. Владеет методами оценивания вероятных рисков и ограничений в решении поставленных задач; определения ожидаемых результатов решения поставленных задач.

<p>ОПК-7. Способен взаимодействовать с участниками образовательных отношений в рамках реализации образовательных программ.</p>	<p>ОПК-7.1. Знает психолого-педагогические закономерности, принципы, особенности, этические и экономико-правовые нормы взаимодействия с участниками образовательных отношений в рамках реализации образовательных программ; ОПК-7.2. Умеет обоснованно выбирать и реализовывать формы, методы и средства взаимодействия с участниками образовательных отношений в рамках реализации образовательных программ; предупреждать и продуктивно разрешать межличностные конфликты; ОПК-7.3. Владеет техниками и приемами взаимодействия с участниками образовательных отношений в рамках реализации образовательных программ; приемами предупреждения и продуктивного разрешения межличностных конфликтов.</p>
--	--

2. СТРУКТУРА И СОДЕРЖАНИЕ ДИСЦИПЛИНЫ

2.1. Объем дисциплины и виды учебной работы в соответствии с формами обучения.

Объем дисциплины составляет 4 зачетные единицы / 144 часов:

Вид учебной работы	Всего часов		Очная форма		Заочная форма	
	Очная форма	Заочная форма	семестр	часов	семестр	часов
Аудиторная работа обучающихся с преподавателем (по видам учебных занятий), всего в том числе:	60	12	5	60	5	12
Лекции (Л)	18	4	5	18	5	4
В том числе, практическая подготовка (ЛПП)						
Практические занятия (ПЗ)	42	8	5	42	5	8
В том числе, практическая подготовка (ПЗПП)	8					
Лабораторные работы (ЛР)						
В том числе, практическая подготовка (ЛРПП)						
Самостоятельная работа обучающихся (СР)	48	123	5	48	5	123
В том числе, практическая подготовка (СРПП)	8					
Промежуточная аттестация (подготовка и сдача), всего:						
Контрольная работа						
Курсовая работа						
Зачёт						

Экзамен	36	36		36		9
Итого: Общая трудоемкость учебной дисциплины (в часах, зачетных единицах)	144	144		144		144

2.2 Содержание разделов учебной дисциплины (модуля)

№ п/п	Наименование раздела (темы)	Содержание раздела (тематика занятий)	Формируемые компетенции (индекс)
1	Раздел 1. Введение в психологию семьи.	Постановка проблемы семейных отношений в современной психологии. Определение брака и семьи. Характеристика семьи как системы. Отличие от других социальных систем. Типология семейных отношений. Функции семьи, социально-аксиологическая направленность семьи. Категории современной семьи (по количеству детей, по составу, по структуре, по типу главенства в семье, по семейному укладу, по однородности состава, по семейному стажу, по качеству отношений, по географическому признаку и пр.). Особенности семей разного состава. Баланс индивидуальности — совместности в семейной системе. Проблематика психологических исследований семьи и семейных отношений.	УК-2
2	Раздел 2. Психология детско-родительских отношений.	Детско-родительское отношение (ДРО) как система разнообразных чувств родителей по отношению к ребенку, ребенка по отношению к родителю, особенностей их восприятия, понимания и оценок друг друга, а также совокупность поведенческих откликов (целей, намерений и т.п.). Нарушение внутрисемейных отношений и патогенное влияние на развитие личности ребенка. Формирование психопатологических черт личности, под влиянием неправильного воспитания, неверных позиций отца и матери. Комплексное изучение условий, включающих особенности возраста, тип родительского отношения, характер социокультурной среды, которые влияют на причины возникновения конфликтов. Сложные парадоксальные проблемы в отношениях родителей и детей.	ОПК-7

2.3. Разделы дисциплин и виды занятий

Очная форма обучения

№ п/п	Наименование раздела (темы)	Аудиторная работа		Внеауд. работа	Объем в часах
		Л	ПЗ/ЛР	СР	Всего
		в том числе, ЛПП	в том числе, ПЗПП/ ЛРПП	в том числе, СРПП	в том числе, ПП
___6___ семестр					
1	Семья как фактор становления личности.	2	6	8	16
2	Проблемы семейного общения. Психология эмоциональных отношений.	2	6	8	16
3	Актуальные проблемы современной семьи.	2	6	8	16
4	Основные подходы в психологии семьи. Школы и основные модели работы с семьей.	2	6	8	16
5	Понятие «родительские отношения». Основные параметры детско-родительских отношений.	2	6	8	16
6	Микродинамика семейных отношений.	2	6	6	14
7	Работа психолога с проблемами воспитания детей в семье.	2	8/8	2/8	12
	<i>Всего:</i>	18	42	48	144
	<i>В том числе ПП:</i>				

Заочная форма обучения

№ п/п	Наименование раздела (темы)	Аудиторная работа		Внеауд. работа	Объем в часах
		Л	ПЗ/ЛР	СР	Всего
		в том числе, ЛПП	в том числе, ПЗПП/ ЛРПП	в том числе, СРПП	в том числе, ПП
___6___ семестр					
1	Семья как фактор становления личности.	2		15	17
2	Проблемы семейного общения. Психология эмоциональных отношений.	2		15	17
3	Актуальные проблемы современной семьи.		2	15	17
4	Основные подходы в психологии		2	15	17

	семьи. Школы и основные модели работы с семьей.				
5	Понятие «родительские отношения». Основные параметры детско-родительских отношений.		2	15	17
6	Микродинамика семейных отношений.			15	15
7	Работа психолога с проблемами воспитания в семье.		2	33	35
	<i>Всего:</i>	4	8	123	144
	<i>В том числе III:</i>				

2.4 Планы самостоятельной работы обучающегося по дисциплине (модулю)

Очная форма обучения

№	Название разделов и тем	Виды самостоятельной работы	Трудоемкость (часов)	Формируемые компетенции	Формы контроля
1	Введение в психологию семьи.	Изучение рекомендованной основной и дополнительной литературы к теме лекции и практического занятия по разделу	9	ОПК-5	Устная проверка
		Осмысление проблемных вопросов и проблемных ситуаций по тематике предстоящей лекции, практического занятия	9		Устная проверка на занятии
		Подготовка вопросов и тем, не вошедших в лекционный курс	9		Сообщение или доклад по теме
2	Психология детско-родительских отношений.	Чтение и составление конспекта-комментария первоисточников по проблемам семьи	9	ПК-6	Проверка конспекта
		Подготовить эссе для обсуждения в ходе практического занятия	3		Устное сообщение

		Выполнить краткие конспекты статей по теме «Психология современной семьи»	9		Письменная проверка кратких конспектов статей
--	--	---	---	--	---

Заочная форма обучения

№	Название разделов и тем	Виды самостоятельной работы	Трудоемкость (часов)	Формируемые компетенции	Формы контроля
1	Введение в психологию семьи.	Изучение рекомендованной основной и дополнительной литературы к теме лекции и практического занятия по разделу	20	ОПК-5	Устная проверка
		Осмысление проблемных вопросов и проблемных ситуаций по тематике предстоящей лекции, практического занятия	20		Устная проверка на занятии
		Подготовка вопросов и тем, не вошедших в лекционный курс	20		Сообщение или доклад по теме
2	Психология детско-родительских отношений.	Чтение и составление конспекта-комментария первоисточников по проблемам семьи	20	ПК-6	Проверка конспекта
		Подготовить эссе для обсуждения в ходе практического занятия	20		Устное сообщение
		Выполнить краткие конспекты статей по теме «Психология современной семьи»	23		Письменная проверка кратких конспектов статей

3. ОСОБЕННОСТИ ОБУЧЕНИЯ ИНВАЛИДОВ И ЛИЦ С ОВЗ

В соответствии с частью 8 статьи 79 Федерального закона от 29.12.2012 г. № 273-ФЗ «Об образовании в Российской Федерации» профессиональное обучение и профессиональное образование обучающихся с ограниченными возможностями здоровья (далее - ОВЗ) осуществляются на основе образовательных программ, адаптированных при необходимости для обучения указанных обучающихся, а для инвалидов также в соответствии с индивидуальной программой реабилитации и абилитации.

Адаптированная образовательная программа высшего образования (АОП ВО) - образовательная программа высшего образования, адаптированная для обучения инвалидов и лиц с ОВЗ с учетом особенностей их психофизического развития, индивидуальных возможностей и при необходимости обеспечивающая коррекцию нарушений развития и социальную адаптацию указанных лиц. Адаптационная дисциплина (модуль) - элемент АОП ВО, направленный на минимизацию и устранение влияния ограничений здоровья при формировании необходимых компетенций обучающихся с ОВЗ и инвалидов, а также индивидуальную коррекцию учебных и коммуникативных умений, способствующий освоению образовательной программы, социальной и профессиональной адаптации обучающихся с ОВЗ и инвалидов. Для обучающихся с инвалидностью и ОВЗ могут быть созданы специальные условия включающие в себя: использование специальных образовательных программ и методов обучения и воспитания, специальных учебников, учебных пособий и дидактических материалов, специальных технических средств обучения коллективного и индивидуального пользования, предоставление услуг ассистента (помощника), оказывающего обучающимся необходимую техническую помощь, проведение групповых и индивидуальных коррекционных занятий, обеспечение доступа в здания и аудитории Университета и другие условия, без которых невозможно или затруднено освоение образовательных программ обучающимися с ОВЗ и инвалидами:

- использование элементов дистанционного, программированного обучения при работе со студентами, имеющими затруднения с моторикой.
- обеспечение студентов текстами конспектов лекций на электронном носителе (при затруднении с конспектированием).
- использование при проверке усвоения материала методик, не требующих выполнения рукописных работ или изложения вслух, (при затруднениях с письмом или речью) - например, тестовых бланков, рефератов.
- использование аудио записей лекций.

4. Учебно-методическое обеспечение самостоятельной работы обучающихся

Методические указания обучающимся

Изучение данной дисциплины требует от обучающегося высокой самоорганизации, определенных способностей, навыков и умений, так как ему

необходимо не только учиться, но и управлять своим учебным процессом, т.е. планировать, организовывать, контролировать учебный процесс и оценивать результаты своего обучения.

Обучающемуся, прежде всего, необходимо сделать анализ своей «средней» недели, т.е. определить «свободное» время за каждый день и за неделю в целом. Для этого необходимо записать все действия, произведенные за день, включая сон, еду, хобби и т.д. Проработав эту работу, студент сможет увидеть, сколько времени необходимо тратить на учебный процесс, и сколько времени остается для других целей. Прежде чем приступить к занятиям, необходимо определиться со стилем занятий и создать соответствующую обстановку, поскольку социально – психологическая среда существенно меньше, чем в традиционном очном обучении в университете, регламентирует и дисциплинирует действия обучающегося. Следовательно, при самостоятельной работе необходимо задействовать все средства управления учебной деятельностью, позволяющие добиваться высоких результатов обучения и, прежде всего, такие мощные факторы, как: мотивация, концентрация, организация. Обучающийся должен четко определить, что он желает получить от курса. Долговременными задачами будут являться саморазвитие и самообразование в контексте выполнения того или иного вида самостоятельной работы. Но эти задачи не будут полностью достижимы до завершения курса. Известно, что необходимой предпосылкой успешности всякой деятельности, в том числе и учебной, является сформированность мотивационной сферы. Чтобы сохранить мотивацию в процессе обучения, необходимо определять краткосрочные задачи и оценивать результаты их выполнения. Хорошо, если обучающийся будет ставить свои собственные задачи на каждое занятие, например, «по истечении этих двух часов я буду иметь...». Отмечая в составленном расписании выполненные работы, обучающийся приобретает чувство достигнутого и получает личное удовлетворение.

Обратим внимание на внешнюю окружающую среду. Благоприятная внешняя обстановка содействует эффективному обучению. Если её нет, можно с уверенностью сказать, что занятия будут бесполезными, а время потрачено напрасно. Необходимо выбрать комбинацию времени и места, больше всего подходящую для занятий и гарантирующую с наибольшей вероятностью, что никто и ничто не будет беспокоить (в том числе голоса, работа телевизора и т. д.). Место для занятий должно быть хорошо освещено, иметь благоприятную температуру и вентилируемость. Душная темная комната с очевидностью создаст значительные трудности и сложности для занятий. Занятия должны проводиться в регулярное время. Нецелесообразно их переносить или откладывать.

Режим занятий. 5-10 минутные перерывы после каждого часа занятий дают возможность размяться и помогают сохранить "свежую голову". Почувствовав усталость, необходимо переключиться на другой вид занятий. Можно прослушать аудио или посмотреть видео, или вернуться вновь к упражнению, которое было пропущено ранее. Если это не помогает,

необходимо прекратить занятие. В этом случае добиться чего-либо положительного вряд ли удастся. Можно читать страницу за страницей, не улавливая их смысла. Какого-то одного "правильного" образца занятий не существует. Поэтому каждому обучающемуся необходимо определить свой собственный стиль. Нужно вспомнить старый опыт, проанализировать его и принять нужное решение. Какой бы стиль обучающийся не выбрал, он всегда должен помнить о необходимости *"управлять"* собственным процессом обучения.

Процессы планирования и контроля являются частью хорошо организованного процесса управления, которые позволяют обучающемуся судить об успехах учебы.

Планирование времени, окружающей обстановки и типа занятий, организация дополнительных условий - все это, помноженное на дисциплинированность, обеспечит успех в учебе. В противном случае - достижение намеченных целей будет поставлено под сомнение. Хорошим методом для начала процесса обучения является метод ежедневных занятий, а золотым правилом должно стать: "Имей хорошие планы и придерживайся их, не откладывай работу на завтра". Необходимо научиться подразделять работу на рутинную, механическую, например, переписывание или обычное чтение, и на работу, требующую большой концентрации усилий, такую, как планирование задания и творческий процесс его написания. *"Творческую"* работу целесообразно выполнять по утрам, обычно в выходные дни, а *"рутинную"* работу по вечерам. Необходимо предусмотреть время для наиболее продуктивной и творческой работы и в соответствии с этим строить свои занятия. В плане обучения целесообразно делать пометки о проделанной работе, чтобы знать, что нужно сделать в дальнейшем и какие материалы следует подготовить для предстоящих занятий. Воздействие непредвиденных обстоятельств может быть причиной нарушения планов занятий. В этом случае необходимо оценить сложившуюся ситуацию и решить, как выйти из этого положения.

Основная цель обучения носит, как правило, практический характер - усвоить как можно из представленных материалов и затем применить их в своей работе. При этом необходимо знать, на какие доказательства и доводы опираются эти идеи, и посвящать большую часть времени и энергии тем частям, которые содержат ключевые идеи. *Уровень понимания основных моментов* в тексте и способность связать их со своей работой можно проверить с помощью вопросов, указанных в конце темы и тестов. При работе с текстом подчёркивание ключевых слов может оказаться ценным. Этот способ заставляет сконцентрироваться при чтении и напоминает основные идеи при повторном обращении к тексту. Заметки на полях могут содержать собственные мысли и интерпретацию материала вместе с примерами из собственного опыта, которые могут быть полезными в дальнейшем. При записях необходимо использовать *системный подход*. Заметки необходимо сохранить в хорошем сброшюрованном виде, а не на каком-то клочке бумаги, который вероятнее всего потеряется. Заметки должны быть тщательно структурированы, так как

структура является важной для понимания и обучения. Замечания должны состоять из заголовков с очень краткими объяснениями. В заметках необходимо использовать в большей степени собственные слова, а не дублирование текста. Выполнение обширных записей, которые дословно повторяют текст материала, - это пустая трата времени, так как чтение этих замечаний будет не быстрее чтения оригинала. Записи должны быть по возможности краткими.

Если обучающийся не может собственными словами выразить основную мысль, значит он не понял этой части курса и ему следует уделить дополнительное время для изучения той или иной темы (вопроса).

Записи всегда индивидуальны, поэтому каждый использует свой личный метод. Некоторые применяют разветвленные диаграммы, основанные на ключевых словах. Другие предпочитают списки или предложения. Очень важно иметь *свой метод* ведения записей. В конце концов, наличие хороших конспектов поможет при их просмотре закрепить полученные знания.

Как увеличить скорость чтения? Ошибочно просто читать каждую страницу. Задача состоит в том, чтобы *понять основные идеи*, ознакомиться с их доказательствами. Тексты построены таким образом, чтобы активизировался процесс мышления. Поэтому скорость продвижения по тексту будет зависеть от способности принять новые идеи, а не от скорости, с которой можно прочесть слова сами по себе.

Техника скоростного чтения больше касается быстроты прочитывания материала, чем его глубокого понимания. Такое беглое чтение имеет свои преимущества.

Очень разумно прочитывать материал прежде, чем читать его в деталях. Это поможет последующему чтению и пониманию при помощи установления общей структуры и основного содержания, и это также поможет идентифицировать части текста, которые можно пропустить, потому что информация уже знакома. Некоторые разделы потребуют больше времени, чем другие. Может оказаться выгодным потратить полчаса на интенсивное изучение материала на нескольких ключевых страницах, двигаясь дальше только тогда, когда освоена основная мысль. Однако, не следует тратить слишком много времени на тот раздел, который не понятен. В этом случае следует перейти к следующему, сделав пометку на полях, а затем обратиться с возникшей проблемой к другим источникам или подойти на индивидуальную консультацию к преподавателю. Консультации являются одной из форм занятий, на которых студент имеет право обсудить с педагогом любые вопросы, связанные с изучаемым курсом. Студент может задавать различные типы вопросов, касающиеся содержательной, практической стороны учебного материала и т.д. При обучении по данному курсу количество вопросов не ограничивается. Формулировку вопросов необходимо продумать заранее (при необходимости – записать). Каждый студент имеет возможность получить консультацию по интересующим его вопросам не только у преподавателя, ведущего курс, но и у других педагогов и сотрудников факультета.

Рекомендации по работе с литературой:

- ознакомьтесь с аннотациями к рекомендованной литературе и определите основной метод изложения материала того или иного источника;
- составьте собственные аннотации к другим источникам на карточках, что поможет при подготовке рефератов, текстов речей, при подготовке к зачету;
- выберите те источники, которые наиболее подходят для изучения конкретной темы.

Особенности обучения лиц с ОВЗ:

- использование элементов дистанционного, программированного обучения при работе со студентами, имеющими затруднения с моторикой;
- обеспечение студентов текстами конспектов (при затруднении с конспектированием);
- использование при проверке усвоения материала методик, не требующих выполнения рукописных работ или изложения вслух (при затруднениях с письмом или речью), например, тестовых бланков;
- использование аудио записей лекций.

5. ОБРАЗОВАТЕЛЬНЫЕ ТЕХНОЛОГИИ

Интерактивные образовательные технологии, используемые в аудиторных занятиях и самостоятельной работе обучающихся

Семестр	Вид занятия (Л, ПР, ЛР)	Используемые интерактивные образовательные технологии	Количество часов
3,4	Л	Объяснительно-иллюстративное обучение с элементами проблемности.	
	ПР	Дискуссия, кейс-метод (решение ситуационных задач), работа с бланками тестов и их интерпретация, презентация проекта и/или выступление с докладом по согласованной теме.	
	СР	Письменная (тестирование) и устная проверка (опрос) по результатам подготовки к семинарам (практическим занятиям), выполнение практико-ориентированных заданий.	
Итого:			

6. ОЦЕНОЧНЫЕ СРЕДСТВА ДЛЯ ТЕКУЩЕГО КОНТРОЛЯ УСПЕВАЕМОСТИ И ПРОМЕЖУТОЧНОЙ АТТЕСТАЦИИ

6.1. Организация входного, текущего и промежуточного контроля обучения

Входное тестирование – не предусмотрено;

Текущий контроль – устный опрос/тестирование, выступление на семинарах;

Промежуточная аттестация – зачет.

6.2. Тематика рефератов

1. Неполная семья: специфические особенности, характеристика проблем и содержание социальной работы.
2. Молодая семья: специфические особенности, характеристика проблем и содержание социальной работы.

3. Многодетная семья: специфические особенности, характеристика проблем и содержание социальной работы.
4. Семья с ребенком-инвалидом: специфические особенности, характеристика проблем и содержание социальной работы.
5. Семья безработных: специфические особенности, характеристика проблем и содержание социальной работы.
6. Семья и система образования: проблемы и взаимодействие.
7. Семья в социокультурном пространстве: история и современность.
8. Основные проблемы семейного права в российском законодательстве.
9. Место семьи в городском и сельском социальном пространстве.
10. Бакалавр по социальной работе и его роль в оказании помощи семье и реализации ее функций.
11. Территориальные центры социальной помощи семье – основной структурный элемент в системе социальной защиты населения.
12. Социально-экономическая поддержка российской семьи.
13. Духовно-нравственные и культурные основания современной российской семьи.
14. Сравнительный анализ развития современной семьи в России и за рубежом.
15. Основные направления и технологии социальной работы с семьей.
16. Технологии социальной работы, направленные на профилактику внутрисемейной жестокости.
17. Конфликты в семье и формы их разрешения.
18. Основные факторы формирования культуры брачно-семейных отношений.
19. Особенности добрых межличностных отношений современной молодежи.
20. Культура брачно-семейных отношений: сущность, структура, функции.
21. Роль социально-нравственного опыта семьи в формировании личности.
22. Кризис современной семьи и пути выхода из него.
23. Семейная мораль и основные категории семейной этики.
24. Специфика психологических, экономических, сексуальных проблем семьи на различных этапах ее онтогенеза.
25. Репродуктивная функция семьи и ее реализация в современных условиях.
26. Социально-психологическая совместимость в семье.
27. Социальные роли в браке.
28. Основные аспекты взаимоотношений семьи и государства.
29. Нормативно-правовая база социальной защиты семьи, материнства и детства.
30. Демографические тенденции развития российской семьи.
31. Кризис современной семьи.
32. Социально-экономические проблемы современной семьи и стратегия ее выживания.
33. Занятость и безработица и их влияние на положение семьи в условиях кризиса российского общества.
34. Деятельность общественных организаций, фондов, ассоциаций по поддержке семьи.
35. Влияние национальных традиций на развитие современной семьи.
36. Совместимость и дисгармония в браке.
37. Супружеское консультирование: содержание и технологии реализации.
38. Семейное консультирование по вопросам детско-родительских отношений: содержание и технологии реализации.
39. Социально-правовая защита современной семьи.
40. Социальное обслуживание семей с детьми.
41. Социально-экономические технологии в работе с малообеспеченными семьями.
42. Использование зарубежного опыта в социальной работе.
43. Нормативно-правовое обеспечение социальной работы с семьей.
44. Медико-социальная работа в планировании семьи.
45. Факторы стабильности в браке.

46. Проблемы семьи и государственная семейная политика.
47. Мужчина и женщина в семье: психологические и поведенческие различия и сходства.
48. Социальные технологии по преодолению внутрисемейного насилия.
49. Семья как источник психической травмы.

Вопросы для первичного изучения семейной микросреды:

1. Скажите, что ценно для каждого члена Вашей семьи (перечислите его базовые ценности). Сравните их. Существует ли конфликт между этими ценностями?
2. Если между ценностями двух членов семьи существует конфликт, кого скорее поддержит третий (4-й и т.д.) член семьи?
3. Кому из членов семьи больше свойственна автономия (отделение от других), а кому важна связь, близость, общность? Кто больше старается на благо всех, а кто на свое собственное благо?
4. Чем принципиально отличается Ваша семья от других семей?
5. Какие истории (анекдоты, байки, мифы, метафоры, пословицы, поговорки...) рассказываются в Вашей семье? Имеются ли спорные, конкурирующие истории (папа, например, любит говорить: «лето красное пропела, оглянуться не успела...» (т.е. осуждает легкомыслие, безделье), а мама обожает сказку «По щучьему веленью» (вот бы все само, без моего участия, усилий делалось) и т.д.
6. Каких разговоров больше: а) о настоящем (то, что актуально сейчас), б) воспоминания о прошлом (как было хорошо тогда или, напротив, постоянные жалобы про давнюю обиду, неприятную историю, в) о будущем (что будет, когда мы...)?
7. Есть ли актуальная и волнующая всю семью ситуация? Какие взгляды, решения в достижении результата этой ситуации есть у каждого ее члена? (Здесь особенно важен взгляд на ситуацию всех членов, т.к. часто чье-то мнение могут вообще не учитывать, а этот человек непосредственно вовлечен в данное событие, например: родители, бабушки с дедушками решают – в какой ВУЗ поступить ребенку, а мнения дитя никто не спрашивает).
8. Кто с кем дружит больше, а с кем (с каким членом семьи) вообще не общается или контактирует очень редко? Существует ли временная дружба, в зависимости от обстоятельств (ребенок сегодня дружит с бабушкой, т.к. она обещала сводить в кино, а завтра только с папой против бабушки, т.к. он берет мальчика на рыбалку, при этом бабушка становится «плохой» (не пускает внука в холод и сырость)? По каким критериям можно угадать такую дружбу (создание дружеских альянсов)?
9. Кто с кем больше проводит времени, когда, при каких обстоятельствах?
10. Чьи мнения, цели, взгляды совпадают чаще? А чьи, как правило, противоположны?
11. Насколько проницаемы или закрыты межпоколенные границы Вашей семьи? (Т.е. какая существует степень вовлеченности старшего поколения (бабушки, дедушки) в дела детей, внуков, а также мамы с папой в дела своих уже подросших детей?)
12. Существуют ли разные правила игры в отношениях с разными членами семьи, (например, бабушка разрешает ребенку долго сидеть за компьютером, мама – нет; маму можно не послушать, а с папой этого не получится и т.д.)
13. Пусть каждый член семьи составит хит-парад членов семьи по популярности: а) в семье, б) для него лично. Сравните списки. Т.е., в иерархии отношений, кто бы был на первом, втором, третьем и т.д. месте?
14. Оцените состояния удовлетворения и счастья в Вашей семье по 10-ти бальной шкале, где 0 – это совсем несчастная семья, а 10 – супер-счастливая.
15. Выявите проблемную ситуацию в семье и скажите, кто скорее усугубляет ее, на Ваш взгляд, а кто - скорее решает? Больше/меньше, чаще/реже задействован в проблеме, лучше/хуже справляется с ней?
16. Есть ли члены семьи, которые всегда нейтральны в спорах, важных вопросах или сохраняют нейтралитет при определенных обстоятельствах?
17. Какие внешние изменения (начало учебы, переезд в другой город, приезд тети и прочее) оказали существенное влияние на общее состояние Вашей семьи или какого-то отдельного

- ее члена, на коммуникацию семьи, связи внутри нее? (Тоже про биологические события (изменения): старость, переходный возраст, чья-то смерть, болезнь).
18. Что бы Вы оставили в своей семье (какие правила, отношения) и никогда не меняли, т.е. что самое хорошее в Вашей семье есть и не подлежит изменениям? А что бы Вы поменяли?
 19. Опишите идеальное будущее Вашей семьи, кто как его видит?
 20. Какие традиции, устои, правила существуют в Вашей семье, как они поддерживаются, откуда взялись? Что еще нового хочется внести? Согласны ли все члены семьи с нововведениями?

6.3 Курсовая работа. Не предусмотрено.

6.4 Вопросы к экзамену

1. Проблема отношений человека в рамках психологической науки (В.Н. Мясищев, ХА. Бодалев, М.И. Лисина, Ю.Б. Гиппенрейтер, Э. Фромм, Э. Берн и др.).
2. Проблема детско-родительских отношений и детско-родительского взаимодействия в зарубежной психологии.
3. Проблема детско-родительских отношений и детско-родительского взаимодействия в отечественной психологии.
4. Семья как культурно-исторический феномен.
5. Отношения ребенка с миром взрослых — особая интегративная форма становления человека как субъекта общественных отношений, форма практического освоения окружающего мира.
6. Эмоционально-ценностное отношение - основа взаимодействия родителя с ребенком.
7. Проблема родительских ожиданий как фактор, определяющий личностное развитие ребенка (М.И. Буянов, АЛ. Варга, Ю.Б. Гиппенрейтер, АИ. Захаров, АС. Спиваковская).
8. Отношения ребенка с миром взрослых на разных этапах онтогенеза (ЛИ. БОЖОВИЧ, И.С. Кон, М.И. Лисина, В.С. Мухина, О.Е. Смирнова, ДИ. Фельдштейн, Д.Б. Эльконин и др.).
9. Роль взрослых в формировании эмоциональной сферы детей.
10. Проблемы онто- и филогенеза привязанности к матери в теории Джона Боулби.
11. Отечественные исследования социально-эмоционального развития младенцев.
12. Современные зарубежные исследования семейного воспитания младенцев.
13. Родительское отношение и детско-родительское отношение (ДРО).
14. Структурные компоненты родительского отношения, выделенные АЛ. Варга: интегральное «принятие-отвержение ребёнка»; «межличностная дистанция» или «симбиоз»; «формы и направления контроля»; «социальная желательность поведения».
15. Компоненты родительского-детского взаимодействия: когнитивный, аффективный и поведенческий.
16. Типы родительского отношения (АС. Спиваковская, Е.О. Смирнова, ЭГ. Эйдемиллер).
17. Детско-родительские отношения как двусторонний процесс взаимоотношений.
18. Понятие «родительский стиль» или «стиль воспитания».
20. Степень вовлеченности родителя и ребенка и детско-родительские отношения.
21. Уровень протекции, забота и внимание родителя. Удовлетворение потребностей ребенка.
22. Стиль общения и взаимодействия с ребенком. Особенности проявления родительского лидерства и власти.
23. Социальный контроль: требования и запреты, их содержание и количество; способ контроля; санкции (поощрения и наказания).
24. Степень устойчивости и последовательности (противоречивости) семейного воспитания.
25. Типы семейного воспитания.
26. Типы семейного воспитания наиболее неблагоприятные для развития ребёнка (В.И. Гарбузов; Е.А. Личко, А.С. Спиваковская; Э.Г. Эйдемиллер).

27. А.И. Захаров о взаимосвязи между доминирующим типом родительского отношения и личностными особенностями детей.
28. Психологические причины нарушений в семейном воспитании. Эмоциональная депривация ребенка как основа задержки развития и общения, личностной сферы.

7. УЧЕБНО-МЕТОДИЧЕСКОЕ И ИНФОРМАЦИОННОЕ ОБЕСПЕЧЕНИЯ УЧЕБНОЙ ДИСЦИПЛИНЫ (МОДУЛЯ)

7.1. Перечень основной литературы

Якимова, Т. В. Психология семьи: учебник и практикум для вузов / Т. В. Якимова. — Москва : Издательство Юрайт, 2021. — 345 с. — (Высшее образование). — ISBN 978-5-534-00352-9. — Текст : электронный // Образовательная платформа Юрайт [сайт]. — URL: <https://urait.ru/bcode/469172>

Векилова, С. А. Психология семьи: учебник и практикум для вузов / С. А. Векилова. — Москва : Издательство Юрайт, 2022. — 308 с. — (Высшее образование). — ISBN 978-5-534-01445-7. — Текст : электронный // Образовательная платформа Юрайт [сайт]. — URL: <https://urait.ru/bcode/489768>

7.2. Перечень дополнительной литературы

Горбуля, Е. В. Психология семьи: семейные кризисы : учебное пособие для бакалавриата, специалитета и магистратуры / Е. В. Горбуля. — Москва : Издательство Юрайт, 2019. — 280 с. — (Авторский учебник). — ISBN 978-5-534-10036-5. — Текст : электронный // ЭБС Юрайт [сайт]. — URL: <https://urait.ru/bcode/429154>

Прохорова, О. Г. Психология семьи. Психологическое здоровье : учебное пособие для вузов / О. Г. Прохорова, В. С. Торохтий. — 2-е изд., испр. и доп. — Москва : Издательство Юрайт, 2019. — 152 с. — (Университеты России). — ISBN 978-5-534-06227-4. — Текст : электронный // ЭБС Юрайт [сайт]. — URL: <https://urait.ru/bcode/438085>

Соловьева, Е. А. Психология семьи и семейное воспитание : учебное пособие для вузов / Е. А. Соловьева. — Москва : Издательство Юрайт, 2019. — 255 с. — (Университеты России). — ISBN 978-5-534-01631-4. — Текст : электронный // ЭБС Юрайт [сайт]. — URL: <https://urait.ru/bcode/438328>

7.3. Программное обеспечение

№ п/п	Наименование оборудованных учебных кабинетов, лабораторий	Перечень оборудования и технических средств обучения
1	Лекционная аудитория	проектор, доска системный блок: Процессор Intel® Pentium®Dual-Core E5200

		<p>2048 ОЗУ 320 HDD</p> <p>Монитор Samsung SyncMaster 940NW</p> <p>Акустическая система Sven</p> <p>Вебкамера Logitech B525</p> <p>Проектор Nec M260W</p> <p>Лицензионное программное обеспечение:</p> <p>Microsoft Windows 7 Enterprise (Государственный контракт (Договор) № ОАЭФ-12/13)</p> <p>Microsoft Office 2010 (Договор-оферта № Tr017922 от 06 апреля 2011 года)</p>
2	Компьютерный класс	Интерактивная доска, компьютеры
3	Программное обеспечение	<ol style="list-style-type: none"> 1. АИБС "МАРК-SQL - версия для мини библиотек" 2. Applications - Office Standard 2013 3. eAuthor СВТ v.3.3 версия базовая-конструктор дистанционных учебных курсов, тестов, упражнений. 4. iSpring Presenter 7.0 2-Seat Academic License –программа для разработки интерактивных учебных курсов с тестами, опросами, а также аудио- и видео сопровождением. 5. Правовая система "Консультант Плюс "(Договор б/н от 29 января 2015 года) 6. Правовая система "Гарант"

		7. МойОфис Стандартный (Контракт 1-44/ЭА от 04 июня 2018 года)
--	--	--

7.4 Электронные ресурсы

Научная электронная библиотека <http://www.elibrary.ru>

ЭБС «Юрайт» - <http://www.urait.ru>.

ЭБС Znanium.com - <https://znanium.com>.

Сайт Минобрнауки - <http://mon.gov.ru/>

«Российское образование» Федеральный портал (обо всем, что касается Российского образования — нормативные документы, новые стандарты, образовательные ресурсы и т.д.) - www.edu.ru

Сайт Федерального института педагогических измерений (ФИПИ) Федеральный компонент государственного стандарта общего образования (от 05.03.2004 г. № 1089) - <http://fipi.ru/>

Часть I. Начальное общее образование. Основное общее образование <http://www.ed.gov.ru/ob-edu/noc/rub/standart/p1/1287/>

Часть II. Среднее (полное) общее образование <http://www.ed.gov.ru/ob-edu/noc/rub/standart/p2/1288/>

Сайт Федеральной службы по надзору в сфере образования и науки — <http://obmadzor.gov.ru>

Издательский дом ПЕРВОЕ СЕНТЯБРЯ: 1september.ru

Федеральный центр информационно-образовательных ресурсов - <http://fcior.edu.ru/>

- Интернет-портал ПроШколу - <http://www.proshkolu.ru/> - Российский общеобразовательный портал - <http://www.school.edu.ru>

- Единое окно доступа к образовательным ресурсам - <http://window.edu.ru/>

7.5. Методические указания и материалы по видам занятий

Методические указания по лекционным занятиям.

В ходе лекции студентам рекомендуется конспектировать ее основные положения, не стоит пытаться дословно записать всю лекцию, поскольку скорость лекции не рассчитана на аутентичное воспроизведение выступления лектора в конспекте, тем не менее она является достаточной для того, чтобы студент смог не только усвоить, но и зафиксировать на бумаге сущность затронутых лектором проблем, выводы, а также узловые моменты, на которые обращается особое внимание в ходе лекции. Основным средством работы на лекционном занятии является конспектирование. Конспектирование – процесс мысленной переработки и письменной фиксации информации, в виде краткого изложения основного содержания, смысла какого-либо текста. Результат конспектирования – запись, позволяющая конспектирующему немедленно или через некоторый срок с нужной полнотой восстановить полученную информацию. Конспект в переводе с латыни означает «обзор». По существу его и составлять надо как обзор, содержащий основные мысли текста без подробностей и второстепенных деталей. Конспект носит индивидуализированный характер: он рассчитан на самого автора и поэтому может оказаться малопонятным для других.

Определения, которые дает лектор стоит по возможности записать дословно и выделить другим цветом или же подчеркнуть. В случае изложения лектором хода научной дискуссии желательно кратко законспектировать существо вопроса, основные позиции и фамилии ученых их отстаивающих. Если в обоснование своих выводов лектор приводит ссылки на справочники, статистические данные, нормативные акты и другие официально опубликованные сведения имеет смысл лишь кратко отразить их существо и указать источник, в котором можно полностью почерпнуть излагаемую информацию.

Во время лекции студенту рекомендуется иметь на столах помимо конспектов также программу спецкурса, которая будет способствовать развитию мнемонической памяти, возникновению ассоциаций между выступлением лектора и программными вопросами, Уголовный кодекс, поскольку гораздо эффективнее следить за ссылками лектора на уголовный закон по его тексту, нежели пытаться воспринять всю эту информацию на слух.

В случае возникновения у студента по ходу лекции вопросов, их следует записать и задать в конце лекции в специально отведенное для этого время.

По окончании лекции (в тот же или на следующий день, пока еще в памяти сохранилась информация) студентам рекомендуется доработать свои конспекты, привести их в порядок, дополнить сведениями с учетом дополнительно изученного нормативного, справочного и научного материала. Крайне желательно на полях конспекта отмечать не только изученные точки зрения ученых по рассматриваемой проблеме, но и выражать согласие или несогласие самого студента с законспектированными положениями, материалами судебной практики и т.п.

Лекционное занятие предназначено для изложения особенно важных, проблемных, актуальных в современной науке вопросов. Лекция, также как и семинарское, практическое занятие, требует от студентов определенной подготовки. Студент обязательно должен знать тему предстоящего лекционного занятия и обеспечить себе необходимый уровень активного участия.

Применение отдельных образовательных технологий требует специальной подготовки не только от преподавателя, но и участвующих в занятиях студентов. Так при проведении лекции-дискуссии, которая предполагает разделение присутствующих студентов на группы, студент должен быть способен высказать свою позицию относительно выдвинутых преподавателем точек зрения.

Начало дискуссии должно быть ознаменовано установлением правил:

– выступать можно только при предоставлении слова;

– реплики с мест не допускаются; время выступления каждому участнику определено заранее. Следует отметить внимание участников на необходимость поддерживать высокую культуру дискуссии.

Методические указания для подготовки к практическим (семинарским) занятиям.

Практические (семинарские) занятия представляют собой одну из важных форм самостоятельной работы студентов над нормативными актами, материалами местной и опубликованной судебной практики, научной и учебной литературой непосредственно в учебной аудитории под руководством преподавателя.

В зависимости от изучаемой темы и ее специфики преподаватель выбирает или сочетает следующие формы проведения практических (семинарских) занятий: обсуждение теоретических вопросов, подготовка рефератов, решение задач (дома или в аудитории), круглые столы, научные диспуты с участием практических работников и ученых и т.п. Проверка усвоения отдельных (ключевых) тем может осуществляться посредством проведения коллоквиума.

Подготовка к практическому занятию заключается в подробном изучении конспекта лекции, нормативных актов и материалов судебной практики, рекомендованных к ним, учебной и научной литературы, основные положения которых студенту рекомендуется конспектировать.

Активное участие в работе на практических и семинарских занятиях предполагает выступления на них, дополнение ответов однокурсников, коллективное обсуждение спорных вопросов и проблем, что способствует формированию у студентов навыков формулирования, аргументации и отстаивания выработанного решения, умения его защитить в дискуссии и представить дополнительные аргументы в его пользу. Активная работа на семинарском или практическом занятии способствует также формированию у студентов навыков публичного выступления, умения ясно, последовательно, логично и аргументировано излагать свои мысли.

При выступлении на семинарских или практических занятиях студентам разрешается пользоваться конспектами для цитирования нормативных актов, судебной практики или позиций ученых. По окончании ответа другие студенты могут дополнить выступление товарища, отметить его спорные или недостаточно аргументированные стороны, проанализировать позиции ученых, о которых не сказал предыдущий выступающий.

В конце занятия, после подведения его итогов преподавателем студентам рекомендуется внести изменения в свои конспекты, отметить информацию, прозвучавшую в выступлениях других студентов, дополнения, сделанные преподавателем и не отраженные в конспекте.

Практические занятия требуют предварительной теоретической подготовки по соответствующей теме: изучения учебной и дополнительной литературы, в необходимых случаях ознакомления с нормативным материалом. Рекомендуется при этом вначале изучить вопросы темы по учебной литературе. Если по теме прочитана лекция, то непременно надо использовать материал лекции, так как учебники часто устаревают уже в момент выхода в свет.

Примерные этапы практического занятия и методические приемы их осуществления:

- постановка целей занятия: обучающей, развивающей, воспитывающей;
- планируемые результаты обучения: что должны студенты знать и уметь;
- проверка знаний: устный опрос, фронтальный опрос, программированный опрос, письменный опрос, комментирование ответов, оценка знаний, обобщение по опросу;
- изучение нового материала по теме;
- закрепление материала предназначено для того, чтобы студенты запомнили материал и научились использовать полученные знания (активное мышление).

Формы закрепления:

- решение задач;
- групповая работа (коллективная мыслительная деятельность).

Домашнее задание:

- работа над текстом учебника;
- решение задач.

8. МАТЕРИАЛЬНО-ТЕХНИЧЕСКОЕ ОБЕСПЕЧЕНИЕ УЧЕБНОЙ ДИСЦИПЛИНЫ (МОДУЛЯ)

№ п/п	Наименование оборудованных учебных кабинетов, лабораторий	Перечень оборудования и технических средств обучения
1	Лекционная аудитория, компьютерный класс	Системный блок: Процессор Intel(R) Core(TM) i3-2100 CPU @ 3.10GHz 4096 МБ ОЗУ HDD Объем: 320 ГБ Монитор Acer P206HL - 20 дюймов Акустическая система Sven Интерактивная доска Smart Board Проектор Epson EH-TW535W 1. ЭБС НЭБ 2. Электронный каталог АИБС «MARK – SQL» 3. Электронная библиотека МГГЭУ
2	Программное обеспечение	1. АИБС "МАРК-SQL - версия для мини библиотек" 2. Applications - Office Standard 2013 3. eAuthor СВТ v.3.3 версия базовая-конструктор дистанционных учебных курсов, тестов, упражнений. 4. iSpring Presenter 7.0 2-Seat Academic License –программа для разработки интерактивных учебных курсов с тестами, опросами, а также аудио- и видео сопровождением.

