


ФЕДЕРАЛЬНОЕ ГОСУДАРСТВЕННОЕ БЮДЖЕТНОЕ ОБРАЗОВАТЕЛЬНОЕ  
УЧРЕЖДЕНИЕ  
ИНКЛЮЗИВНОГО ВЫСШЕГО ОБРАЗОВАНИЯ  
«МОСКОВСКИЙ ГОСУДАРСТВЕННЫЙ ГУМАНИТАРНО ЭКОНОМИЧЕСКИЙ  
УНИВЕРСИТЕТ»

---

КАФЕДРА ОБЩЕПРАВОВЫХ ДИСЦИПЛИН И МЕЖДУНАРОДНОГО ПРАВА

УТВЕРЖДАЮ

Проректор по учебно-методической работе

 Е.С. Сахарчук

«27» апреля 2022 г.

**ФОНД ОЦЕНОЧНЫХ СРЕДСТВ  
ПО ДИСЦИПЛИНЕ**

**МЕЖДУНАРОДНОЕ ЧАСТНОЕ ПРАВО**

образовательная программа направления подготовки **38.03.01 Экономика**  
шифр, наименование

**Направленность (профиль)**  
Мировая экономика

Квалификация (степень) выпускника: **Бакалавр**

Форма обучения **очная**

Курс 4 семестр 7

Москва 2022

Разработчик (и) ассистент кафедры общеправовых дисциплин и международного права  
Огнев А.В.

Фонд оценочных средств рассмотрен и одобрен на заседании кафедры общеправовых  
дисциплин и международного права

(протокол № 05 от «25» марта 2022г.)

на заседании Учебно-методического совета МГГЭУ  
(протокол № 1 от «27» апреля 2022 г.)

Согласовано:

Представитель работодателя  
Или объединения работодателей

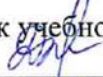



М.В. Гагарина

Инженер по подготовке кадров,  
служба профориентации, обучения и  
развития персонала Московского  
метрополитена.

(должность, место работы)

«27» апреля 2022г.

Начальник учебно-методического управления  
  
И.Г. Дмитриева  
«27» 04 2022 г.

Начальник методического отдела  
  
Д.Е. Гапеенок  
«27» 04 2022 г.

Декан факультета  
  
Л.В. Дегтева  
«27» 04 2022 г.

## Содержание

1.	Паспорт фонда оценочных средств	<b>4</b>
2.	Перечень оценочных средств	<b>4</b>
3.	Описание показателей и критериев оценивания компетенций	<b>5</b>
4.	Методические материалы, определяющие процедуры оценивания результатов обучения, характеризующих этапы формирования компетенций	<b>7</b>
5.	Материалы для проведения текущего контроля и промежуточной аттестации	<b>14</b>

## 1. ПАСПОРТ ФОНДА ОЦЕНОЧНЫХ СРЕДСТВ

по дисциплине «Международное частное право»

Оценочные средства составляются в соответствии с рабочей программой дисциплины и представляют собой совокупность контрольно-измерительных материалов, предназначенных для измерения уровня достижения обучающимися установленных результатов обучения.

Оценочные средства используются при проведении текущего контроля успеваемости и промежуточной аттестации.

*Таблица 1 - Перечень компетенций, формируемых в процессе освоения дисциплины*

<b>Код и наименование компетенции</b>	<b>Код и наименование индикатора достижения компетенции</b>
УК-2. Способен определять круг задач в рамках поставленной цели и выбирать оптимальные способы их решения, исходя из действующих правовых норм, имеющихся ресурсов и ограничений	УК-2.1. Знает основы проектной деятельности; основы управления проектной деятельностью на всех этапах жизненного цикла проекта. УК-2.2. Умеет разрабатывать и реализовывать проект, контролировать ход его выполнения; организовывать, координировать и контролировать работу участников проекта; контролировать ресурсы проекта. УК-2.3. Владеет методикой разработки проекта; навыками публичного представления результатов проекта (или отдельных его этапов) в различных формах; навыками организации, координации и контроля работы участников проекта.
ПК-8. Способен организовать работу по подготовке заключения внешнеэкономического контракта и осуществлять контроль исполнения обязательств по внешнеэкономическому контракту	ПК-8.1. Знает методы и правила организации работы по составлению и заключению внешнеэкономического контракта и осуществления контроля исполнения обязательств сторон по внешнеэкономическому контракту. ПК-8.2. Умеет организовать работу по составлению и заключению внешнеэкономического контракта и осуществлению контроля исполнения обязательств сторон по внешнеэкономическому контракту. ПК-8.3. Владеет навыками организации работы по составлению и заключению внешнеэкономического контракта и осуществления контроля исполнения обязательств сторон по внешнеэкономическому контракту.
ПК-9. Способен использовать основы правовых знаний в профессиональной деятельности	ПК-9.1. Знает методы поиска, верификации и практического использования правовых знаний в профессиональной деятельности. ПК-9.2. Умеет осуществлять поиск, верификацию и практическое использование правовых знаний в профессиональной деятельности. ПК-9.3. Владеет навыками поиска, верификации и практического использования правовых знаний в профессиональной деятельности.

Конечными результатами освоения дисциплины являются сформированные когнитивные дескрипторы «знать», «уметь», «владеть», расписанные по отдельным компетенциям. Формирование дескрипторов происходит в течение всего семестра по этапам в рамках контактной работы, включающей различные виды занятий и самостоятельной работы, с применением различных форм и методов обучения.

## 2. ПЕРЕЧЕНЬ ОЦЕНОЧНЫХ СРЕДСТВ

*Таблица 2 – Перечень оценочных средств:*

<b>№</b>	<b>Наименование оценочного средства</b>	<b>Характеристика оценочного средства</b>	<b>Представление оценочного средства в ФОС</b>
1	Устный опрос	Оценочное средство, позволяющее провести проверку знаний учащихся публично излагать материал, формировать умение публичных выступлений.	Вопросы по темам дисциплины
2	Доклад - презентация и его обсуждение	Средство, позволяющее оценить умение обучающегося излагать суть поставленной проблемы, самостоятельно проводить анализ этой проблемы с использованием концепций и аналитического инструментария соответствующей дисциплины, делать выводы, обобщающие авторскую позицию по поставленной проблеме и публично выступать с применением мультимедийных технологий	Темы докладов
3	Тестирование	Средство, позволяющее оценить уровень знаний обучающегося путем выбора им одного из нескольких вариантов ответов на поставленный вопрос. Возможно использование тестовых вопросов, предусматривающих ввод обучающимся короткого и однозначного ответа на поставленный вопрос	Тестовые задания
4	Анализ составления документов	Средство, позволяющее оценить умение обучающегося письменно излагать суть поставленной проблемы, самостоятельно проводить анализ этой проблемы с использованием концепций и аналитического инструментария соответствующей дисциплины, делать выводы, обобщающие авторскую позицию по поставленной проблеме.	Задания для составления документов

### **3. ОПИСАНИЕ ПОКАЗАТЕЛЕЙ И КРИТЕРИЕВ ОЦЕНИВАНИЯ КОМПЕТЕНЦИЙ**

Оценивание результатов обучения по дисциплине «Международное частное право» осуществляется в соответствии с Положением о текущем контроле успеваемости и промежуточной аттестации обучающихся.

Предусмотрены следующие виды контроля: текущий контроль (осуществление контроля всех видов аудиторной и внеаудиторной деятельности обучающегося с целью получения первичной информации о ходе усвоения отдельных элементов содержания дисциплины) и промежуточная аттестация (оценивается уровень и качество подготовки по дисциплине в целом).

Показатели и критерии оценивания компетенций, формируемых в процессе освоения данной дисциплины, описаны в табл. 3.

*Таблица 3.*

Код компетенции	Уровень освоения компетенции	Индикаторы достижения компетенции	Вид учебных занятий, работы, формы и методы обучения, способствующие формированию и развитию компетенций	Контролируемые разделы и темы дисциплины	Оценочные средства, используемые для оценки сформированности компетенции	Критерии оценивания результатов обучения
УК-2	Знает					
	Недостаточный уровень Оценка «незачтено», «неудовлетворительно»	УК-2.1 Знает основы проектной деятельности; основы управления проектной деятельностью на всех этапах жизненного цикла проекта	<i>Лекционные занятия</i> <i>Практические занятия</i> <i>Интерактивные лекции</i> <i>Интерактивные практические занятия</i>	Темы 1,2,3,4,5,6, 7,8,9,10	<i>Устный опрос</i> <i>Доклад - презентация и его обсуждение</i> <i>Анализ составления документов</i>	УК-2.1-НУ Не знает, либо имеет фрагментарные знания об основах проектной деятельности; основах управления проектной деятельностью на всех этапах жизненного цикла проекта, допускает грубые ошибки в ответе
	Базовый уровень Оценка, «зачтено», «удовлетворительно»					УК-2.1-БУ Знает основные категории, имеет неполные представления об основах проектной деятельности; основы управления проектной деятельностью на всех этапах жизненного цикла проекта, однако не ориентируется в их специфике.
	Средний уровень Оценка «зачтено», «хорошо»					УК-2.1-СУ Имеет сформированные, но содержащие пробелы представления об основах проектной деятельности; основах управления проектной деятельностью на всех этапах жизненного цикла проекта.
	Высокий уровень Оценка «зачтено», «отлично»					УК-2.1-ВУ Имеет сформированные систематические представления об основах проектной деятельности; основах управления проектной деятельностью на всех этапах жизненного цикла проекта, анализирует различные позиции и точки зрения, соотносит специфику подходов.
	Умеет					
	Недостаточный уровень Оценка «незачтено», «неудовлетворительно»	УК-2.2 Умеет разрабатывать и реализовывать проект, контролировать	<i>Лекционные занятия</i> <i>Практические занятия</i> <i>Интерактивные лекции</i>	Темы 1,2,3,4,5,6, 7,8,9,10	<i>Устный опрос</i> <i>Доклад - презентация и его обсуждение</i>	УК-2.2-НУ Не умеет или имеет фрагментарное умение разрабатывать и реализовывать проект, контролировать ход его выполнения; организовывать, координировать и контролировать работу участников проекта; контролировать ресурсы проекта

<p>Базовый уровень Оценка «зачтено», «удовлетворительно»</p>	<p>ход его выполнения; организовывать, координировать и контролировать работу участников проекта;</p>	<p><i>Интерактивные практические занятия</i></p>		<p><i>Анализ составления документов</i></p>	<p>УК-2.2-БУ Умеет разрабатывать и реализовывать проект, контролировать ход его выполнения; организовывать, координировать и контролировать работу участников проекта; контролировать ресурсы проекта, однако совершает ошибки при их применении.</p>
<p>Средний уровень Оценка «зачтено», «хорошо»</p>	<p>контролировать ресурсы проекта</p>				<p>УК-2.2-СУ Умеет разрабатывать и реализовывать проект, контролировать ход его выполнения; организовывать, координировать и контролировать работу участников проекта; контролировать ресурсы проекта, допускает незначительные ошибки.</p>
<p>Высокий уровень Оценка «зачтено», «отлично»</p>					<p>УК-2.2-ВУ Имеет сформировавшееся систематическое умение разрабатывать и реализовывать проект, контролировать ход его выполнения; организовывать, координировать и контролировать работу участников проекта; контролировать ресурсы проекта с учетом современных тенденций.</p>
<p>Владеет</p>					
<p>Недостаточный уровень Оценка «незачтено», «неудовлетворительно»</p>	<p>УК-2.3.. Владеет методикой разработки проекта; навыками публичного представления результатов проекта (или отдельных его этапов) в различных формах; навыками организации, координации и контроля работы</p>	<p><i>Лекционные занятия Практические занятия Интерактивные лекции Интерактивные практические занятия</i></p>	<p>Темы 1,2,3,4,5,6, 7,8,9,10</p>	<p><i>Устный опрос Доклад - презентация и его обсуждение Анализ составления документов</i></p>	<p>УК-2.3-НУ Не владеет или фрагментарно владеет методикой разработки проекта; навыками публичного представления результатов проекта (или отдельных его этапов) в различных формах; навыками организации, координации и контроля работы участников проекта</p>
<p>Базовый уровень Оценка, «зачтено», «удовлетворительно»</p>					<p>УК-2.3-БУ Владеет методикой разработки проекта; навыками публичного представления результатов проекта (или отдельных его этапов) в различных формах; навыками организации, координации и контроля работы участников проекта, однако совершает ошибки.</p>
<p>Средний уровень Оценка «зачтено», «хорошо»</p>					<p>УК-2.3-СУ Владеет методикой разработки проекта; навыками публичного представления результатов проекта (или отдельных его этапов) в различных формах; навыками организации, координации и</p>



		участников проекта				контроля работы участников проекта, допускает незначительные ошибки.
	Высокий уровень Оценка «зачтено», «отлично»					УК-2.3-ВУ Имеет сформировавшееся систематическое владение методикой разработки проекта; навыками публичного представления результатов проекта (или отдельных его этапов) в различных формах; навыками организации, координации и контроля работы участников проекта
ПК-8	Знает					
	Недостаточный уровень Оценка «незачтено», «неудовлетворительно»	ПК-8-1 Знает методы и правила организации работы по составлению и заключению внешнеэкономического контракта и осуществления контроля исполнения обязательств сторон по внешнеэкономическому контракту	<i>Лекционные занятия Практические занятия Интерактивные лекции Интерактивные практические занятия</i>	<i>Темы 1,2,3,4,5,6, 7,8,9,10</i>	<i>Устный опрос Доклад - презентация и его обсуждение Анализ составления документов</i>	ПК-8.1-НУ Недостаточно знает законодательство Российской Федерации о бухгалтерском учете, налогах и сборах, аудиторской деятельности, внутреннем контроле, а также правовые нормы, регулирующие предпринимательскую деятельность экономического субъекта
	Базовый уровень Оценка, «зачтено», «удовлетворительно»					ПК-8.1-БУ. На базовом уровне знает законодательство Российской Федерации о бухгалтерском учете, налогах и сборах, аудиторской деятельности, внутреннем контроле, а также правовые нормы, регулирующие предпринимательскую деятельность экономического субъекта
	Средний уровень Оценка «зачтено», «хорошо»					ПК-8.1-СУ На среднем уровне знает законодательство Российской Федерации о бухгалтерском учете, налогах и сборах, аудиторской деятельности, внутреннем контроле, а также правовые нормы, регулирующие предпринимательскую деятельность экономического субъекта
	Высокий уровень Оценка «зачтено», «отлично»					ПК-8.1-ВУ На высоком уровне знает законодательство Российской Федерации о бухгалтерском учете, налогах и сборах, аудиторской деятельности, внутреннем контроле, а

						также правовые нормы, регулирующие предпринимательскую деятельность экономического субъекта
Умеет						
Недостаточный уровень Оценка «незачтено», «неудовлетворительно»	ПК-8.2. Умеет организовать работу по составлению и заключению внешнеэкономического контракта и осуществлению контроля исполнения обязательств сторон по внешнеэкономическому контракту.	<i>Лекционные занятия</i> <i>Практические занятия</i> <i>Интерактивные лекции</i> <i>Интерактивные практические занятия</i>	Темы 1,2,3,4,5,6, 7,8,9,10	<i>Устный опрос</i> <i>Доклад - презентация и его обсуждение</i> <i>Анализ составления документов</i>	ПК-8.2-НУ Не умеет применять нормы финансового и предпринимательского права в деятельности бухгалтера, аудитора, внутреннего контроллера, налоговых консультантов	
Базовый уровень Оценка, «зачтено», «удовлетворительно»					ПК-8.2-БУ На базовом уровне умеет применять нормы финансового и предпринимательского права в деятельности бухгалтера, аудитора, внутреннего контроллера, налоговых консультантов	
Средний уровень Оценка «зачтено», «хорошо»					ПК-8.2-СУ На среднем уровне умеет применять нормы финансового и предпринимательского права в деятельности бухгалтера, аудитора, внутреннего контроллера, налоговых консультантов	
Высокий уровень Оценка «зачтено», «отлично»					ПК-8.2-ВУ На высоком уровне умеет применять нормы финансового и предпринимательского права в деятельности бухгалтера, аудитора, внутреннего контроллера, налоговых консультантов	
Владеет						
Недостаточный уровень Оценка «незачтено», «неудовлетворительно»	ПК-8.3. Владеет навыками организации работы по составлению и заключению внешнеэкономического контракта и осуществления контроля исполнения обязательств сторон по	<i>Лекционные занятия</i> <i>Практические занятия</i> <i>Интерактивные лекции</i> <i>Интерактивные практические занятия</i>	Темы 1,2,3,4,5,6, 7,8,9,10	<i>Устный опрос</i> <i>Доклад - презентация и его обсуждение</i> <i>Анализ составления документов</i>	ПК-8.3-НУ Не владеет навыками применения законодательства Российской Федерации о бухгалтерском учете, налогах и сборах, аудиторской деятельности, внутреннем контроле, а также правовые нормы, регулирующие предпринимательскую деятельность экономического субъекта	
Базовый уровень Оценка, «зачтено», «удовлетворительно»					ПК-8.3-БУ На базовом уровне владеет навыками применения законодательства Российской Федерации о бухгалтерском учете, налогах и сборах, аудиторской деятельности, внутреннем контроле, а также правовые нормы, регулирующие предпринимательскую деятельность	

	Средний уровень Оценка «зачтено», «хорошо»	внешнеэкономическому контракту.				экономического субъекта ПК-8.3-СУ На среднем уровне владеет навыками применения законодательства Российской Федерации о бухгалтерском учете, налогах и сборах, аудиторской деятельности, внутреннем контроле, а также правовые нормы, регулирующие предпринимательскую деятельность экономического субъекта
	Высокий уровень Оценка «зачтено», «отлично»					ПК-8.3-ВУ На высоком уровне владеет навыками применения законодательства Российской Федерации о бухгалтерском учете, налогах и сборах, аудиторской деятельности, внутреннем контроле, а также правовые нормы, регулирующие предпринимательскую деятельность экономического субъекта
ПК-9	Знает					
	Недостаточный уровень Оценка «незачтено», «неудовлетворительно»	ПК-9.1. Знает методы поиска, верификации и практического использования правовых знаний в профессиональной деятельности.	<i>Лекционные занятия</i> <i>Практические занятия</i> <i>Интерактивные лекции</i> <i>Интерактивные практические занятия</i>	<i>Темы</i> <i>1,2,3,4,5,6,7,8,9,10</i>	<i>Устный опрос</i> <i>Доклад - презентация и его обсуждение</i> <i>Анализ составления документов</i>	ПК-9.1-НУ Не знает методы поиска, верификации и практического использования правовых знаний в профессиональной деятельности
	Базовый уровень Оценка, «зачтено», «удовлетворительно»					ПК-9.1-БУ. На базовом уровне знает методы поиска, верификации и практического использования правовых знаний в профессиональной деятельности
	Средний уровень Оценка «зачтено», «хорошо»					ПК-9.1-СУ На среднем уровне знает методы поиска, верификации и практического использования правовых знаний в профессиональной деятельности
	Высокий уровень Оценка «зачтено», «отлично»					ПК-9.1-ВУ На высоком уровне знает методы поиска, верификации и практического использования правовых знаний в профессиональной деятельности
	Умеет					

Недостаточный уровень Оценка «незачтено», «неудовлетворительно»	ПК-9.2. умеет осуществлять поиск, верификацию и практическое использование правовых знаний в профессиональной деятельности.	<i>Лекционные занятия</i> <i>Практические занятия</i> <i>Интерактивные лекции</i> <i>Интерактивные практические занятия</i>	Темы 1,2,3,4,5,6, 7,8,9,10	<i>Устный опрос</i> <i>Доклад - презентация и его обсуждение</i> <i>Анализ составления документов</i>	ПК-9.2-НУ Не умеет осуществлять поиск, верификацию и практическое использование правовых знаний в профессиональной деятельности
Базовый уровень Оценка, «зачтено», «удовлетворительно»					ПК-9.2-БУ На базовом уровне умеет осуществлять поиск, верификацию и практическое использование правовых знаний в профессиональной деятельности
Средний уровень Оценка «зачтено», «хорошо»					ПК-9.2-СУ На среднем уровне умеет осуществлять поиск, верификацию и практическое использование правовых знаний в профессиональной деятельности
Высокий уровень Оценка «зачтено», «отлично»					ПК-9.2-ВУ На высоком уровне умеет осуществлять поиск, верификацию и практическое использование правовых знаний в профессиональной деятельности
Владеет					
Недостаточный уровень Оценка «незачтено», «неудовлетворительно»	ПК-9.3. Владеет навыками поиска, верификации и практического использования правовых знаний в профессиональной деятельности	<i>Лекционные занятия</i> <i>Практические занятия</i> <i>Интерактивные лекции</i> <i>Интерактивные практические занятия</i>	Темы 1,2,3,4,5,6, 7,8,9,10	<i>Устный опрос</i> <i>Доклад - презентация и его обсуждение</i> <i>Анализ составления документов</i>	ПК-9.3-НУ Не владеет навыками применения законодательства Российской Федерации о бухгалтерском учете, налогах и сборах, аудиторской деятельности, внутреннем контроле, а также правовые нормы, регулирующие предпринимательскую деятельность экономического субъекта
Базовый уровень Оценка, «зачтено», «удовлетворительно»					ПК-9.3-БУ На базовом уровне владеет навыками применения законодательства Российской Федерации о бухгалтерском учете, налогах и сборах, аудиторской деятельности, внутреннем контроле, а также правовые нормы, регулирующие предпринимательскую деятельность экономического субъекта
Средний уровень Оценка «зачтено», «хорошо»					ПК-9.3-СУ На среднем уровне владеет навыками поиска, верификации и практического использования правовых знаний в

						профессиональной деятельности.
	Высокий уровень Оценка «зачтено», «отлично»					ПК-9.3-ВУ На высоком уровне владеет навыками применения навыками поиска, верификации и практического использования правовых знаний в профессиональной деятельности.

#### **4. МЕТОДИЧЕСКИЕ МАТЕРИАЛЫ, ОПРЕДЕЛЯЮЩИЕ ПРОЦЕДУРЫ ОЦЕНИВАНИЯ РЕЗУЛЬТАТОВ ОБУЧЕНИЯ**

##### **Устный опрос**

##### *Правила подготовки устного ответа*

Для составления ответа на устный вопрос, представленный в каждой из тем семинарского (практического) занятия, студенту следует:

- прочитать весь текст, составить целостное представление об изложенных в нем событиях, явлениях;
- обратить внимание на выделенные в тексте новые понятия, формулировки законов, обобщения, выводы, основные факты;
- составить развернутый план устного ответа, что поможет осмыслить научную информацию;
- проверить, как усвоен новый материал, пересказать его, пользуясь планом, затем без него.

Оформление ответа на устный вопрос - это реальная речевая внешняя структура, в ней отражается соотношение частей выступления по их цели, стилистическим особенностям, по объёму, сочетанию рациональных и эмоциональных моментов, как правило, элементами композиции доклада являются: вступление, определение предмета выступления, изложение, заключение.

Вступление помогает обеспечить успех выступления по любой тематике. Вступление должно содержать: название доклада; сообщение основной идеи; современную оценку предмета изложения; краткое перечисление рассматриваемых вопросов; интересную для слушателей форму изложения; акцентирование оригинальности подхода.

Выступление состоит из следующих частей:

Основная часть, в которой выступающий должен раскрыть суть темы, обычно строится по принципу отчёта. Задача основной части: представить достаточно данных для того, чтобы слушатели заинтересовались темой и захотели ознакомиться с материалами.

Заключение - это четкое обобщение и краткие выводы по излагаемой теме.

##### **Доклад - презентация и его обсуждение**

Регламент устного публичного выступления (доклада) – не более 10 минут.

Искусство устного выступления состоит не только в отличном знании предмета речи, но и в умении преподнести свои мысли и убеждения правильно и упорядоченно, красноречиво и увлекательно.

Любое устное выступление должно удовлетворять трем основным критериям, которые в конечном итоге и приводят к успеху: это критерий правильности, то есть соответствия языковым нормам, критерий смысловой адекватности, то есть соответствия содержания выступления реальности, и критерий эффективности, то есть соответствия достигнутых результатов поставленной цели.

Работу по подготовке устного выступления можно разделить на два основных этапа: докоммуникативный этап (подготовка выступления) и коммуникативный этап (взаимодействие с аудиторией).

Работа по подготовке устного выступления начинается с формулировки темы. Тема выступления не должна быть перегруженной, нельзя «объять необъятное», охват

большого количества вопросов приведет к их беглому перечислению, к декларативности вместо глубокого анализа. Неудачные формулировки - слишком длинные или слишком краткие и общие, очень банальные и скучные, не содержащие проблемы, оторванные от дальнейшего текста и т.д.

Само выступление должно состоять из трех частей – вступления (10-15% общего времени), основной части (60-70%) и заключения (20-25%).

Вступление включает в себя представление авторов (фамилия, имя отчество, при необходимости место учебы/работы, статус), название доклада, расшифровку подзаголовка с целью точного определения содержания выступления, четкое определение стержневой идеи. Стержневая идея проекта понимается как основной тезис, ключевое положение. Стержневая идея дает возможность задать определенную тональность выступлению. Сформулировать основной тезис означает ответить на вопрос, зачем говорить (цель) и о чем говорить (средства достижения цели).

Требования к основному тезису выступления:

- фраза должна утверждать главную мысль и соответствовать цели выступления;
- суждение должно быть кратким, ясным, легко удерживаться в кратковременной памяти;
- мысль должна пониматься однозначно, не заключать в себе противоречия.

К аргументации в пользу стержневой идеи проекта можно привлекать фото-, видеофрагменты, аудиозаписи, фактологический материал. Цифровые данные для облегчения восприятия лучше демонстрировать посредством таблиц и графиков, а не злоупотреблять их зачитыванием. Лучше всего, когда в устном выступлении количество цифрового материала ограничено, на него лучше ссылаться, а не приводить полностью, так как обилие цифр скорее утомляет слушателей, нежели вызывает интерес.

План развития основной части должен быть ясным. Должно быть отобрано оптимальное количество фактов и необходимых примеров.

В научном выступлении принято такое употребление форм слов: чаще используются глаголы настоящего времени во «вневременном» значении, возвратные и безличные глаголы, преобладание форм 3-го лица глагола, форм несовершенного вида, используются неопределенно-личные предложения.

Самые частые ошибки в основной части доклада - выход за пределы рассматриваемых вопросов, перекрывание пунктов плана, усложнение отдельных положений речи, а также перегрузка текста теоретическими рассуждениями, обилие затронутых вопросов (декларативность, бездоказательность), отсутствие связи между частями выступления, несоразмерность частей выступления (затянутое вступление, скомканность основных положений, заключения).

В заключении необходимо сформулировать выводы, которые следуют из основной идеи (идей) выступления. Правильно построенное заключение способствует хорошему впечатлению от выступления в целом. В заключении имеет смысл повторить стержневую идею и, кроме того, вновь (в кратком виде) вернуться к тем моментам основной части, которые вызвали интерес слушателей. Закончить выступление можно решительным заявлением. Вступление и заключение требуют обязательной подготовки, их труднее всего создавать на ходу.

При подготовке к выступлению необходимо выбрать способ выступления: устное изложение с опорой на конспект (опорой могут также служить заранее подготовленные слайды) или чтение подготовленного текста, лучше наизусть.

Запоминание написанного текста заметно сковывает выступающего и привязывает к заранее составленному плану, не давая возможности откликаться на реакцию аудитории.

Необходимо избегать сложных предложений, причастных и деепричастных оборотов.

Пауза в устной речи выполняет ту же роль, что знаки препинания в письменной. После сложных выводов или длинных предложений необходимо сделать паузу, чтобы

слушатели могли вдуматься в сказанное или правильно понять сделанные выводы. После выступления нужно быть готовым к ответам на возникшие у аудитории вопросы.

### **Разработка мультимедийной презентации**

Мультимедийная презентация - представление содержания учебного материала, учебной задачи с использованием мультимедийных технологий.

Общие требования к презентации:

- презентация не должна быть меньше 10 слайдов;
- первый лист – это титульный лист, на котором обязательно должны быть представлены: название проекта; фамилия, имя автора; номер учебной группы, название учебного учреждения;
- следующим слайдом должно быть содержание, где представлены основные этапы (моменты) презентации. Желательно, чтобы из содержания по гиперссылке можно перейти на необходимую страницу и вернуться вновь на содержание;
- дизайн-эргономические требования: сочетаемость цветов, ограниченное количество объектов на слайде, цвет текста;
- в презентации необходимы импортированные объекты из существующих цифровых образовательных ресурсов. (Наиболее приемлемым и удобным в работе является ЦОР «Использование Microsoft Office»;
- последними слайдами презентации должны быть глоссарий и список литературы.

Одним из важных моментов является сохранение единого стиля, унифицированной структуры и формы представления учебного материала на всем уроке. При создании мультимедийного пособия предполагается ограничиться использованием двух или трех шрифтов. Вся презентация должна выполняться в одной цветовой палитре, например на базе одного шаблона, также важно проверить презентацию на удобство её чтения с экрана. Тексты презентации не должны быть большими. Выгоднее использовать сжатый, информационный стиль изложения материала. Нужно будет суметь вместить максимум информации в минимум слов, привлечь и удержать внимание обучаемых.

При подготовке мультимедийных презентаций возможно использование ресурсов сети Интернет, современных мультимедийных энциклопедий и электронных учебников. Удобным является тот факт, что мультимедийную презентацию можно будет дополнять новыми материалами, для её совершенствования, тем более что современные программные и технические средства позволяют легко изменять содержание презентации и хранить большие объемы информации.

Выполнение задания:

1. Этап проектирования: определение целей использования презентации; сбор необходимого материала (тексты, рисунки, схемы и др.); формирование структуры и логики подачи материала; создание папки, в которую помещен собранный материал;
2. Этап конструирования: выбор программы MS Power Point в меню компьютера; определение дизайна слайдов; наполнение слайдов собранной текстовой и наглядной информацией; включение эффектов анимации и музыкального сопровождения (при необходимости); установка режима показа слайдов (титульный слайд, включающий наименование кафедры, где выполнена работа, название презентации, город и год; содержательный — список слайдов презентации, сгруппированных по темам сообщения; заключительный слайд содержит выводы, пожелания, список литературы и пр.);
3. Этап моделирования - проверка и коррекция подготовленного материала, определение продолжительности его демонстрации.



## *Тестирование*

Методом исследования уровня знаний, умений, навыков, способностей и других качеств личности является такая форма контроля как тест.

Тестирование: 1) предполагает стандартизованную, выверенную процедуру сбора и обработки данных, а также их интерпретацию; 2) позволяет проверить знания обучающихся по широкому спектру вопросов; 3) сокращает временные затраты на проверку знаний; 4) практически исключает субъективизм преподавателя, как в процессе контроля, так и в процессе оценки.

Основные задачи тестирования:

- развитие интереса у обучающихся к дисциплинам, по которым предполагается тестирование;
- активизация самостоятельной работы обучающихся во время подготовки к тестированию;
- воспитание сознательности и личной ответственности обучающихся за результаты своей подготовки;
- выявление уровня знаний, умений и навыков обучающихся по тестируемым дисциплинам;
- помощь обучающимся в определении уровня достигнутых результатов обучения и планирование дальнейшей подготовки;
- помощь преподавателям в оценке индивидуальных результатов обучения и развития обучающихся, расширении спектра контрольно-измерительных материалов, корректировке методики обучения.

Наиболее распространенными являются тестовые задания закрытого типа (каждый вопрос сопровождается готовыми вариантами ответов, из которых необходимо выбрать один или несколько правильных) и тестовые задания открытого типа (на каждый вопрос испытуемый должен предложить свой ответ: дописать слово, словосочетание, предложение, знак, формулу и т.д.).

Тестирование является одной из наиболее технологичных форм проведения автоматизированного контроля.

Степень улучшения результатов тестирования зависит от способностей и знаний учащихся, количества и вида предварительных занятий и особенностей тестов, а так же положительного влияния предварительной подготовки на изменение результатов тестирования, которое находится в прямой зависимости от тесноты связи между содержанием тренировочных заданий и содержанием теста.

Тестирование позволяет путем поиска правильного ответа и разбора допущенных ошибок лучше усвоить тот или иной материал. Для выполнения тестового задания, прежде всего, следует внимательно прочитать поставленный вопрос. После ознакомления с вопросом следует приступить к прочтению предлагаемых вариантов ответа. Необходимо прочитать все варианты и в качестве ответа следует выбрать лишь один индекс (цифровое обозначение), соответствующий правильному ответу. Тесты составлены таким образом, что в каждом из них правильным является лишь один из вариантов. Выбор должен быть сделан в пользу наиболее правильного ответа.

На выполнение теста отводится ограниченное время. Оно может варьироваться в зависимости от уровня тестируемых, сложности и объема теста. Как правило, время выполнения тестового задания определяется из расчета 30-45 секунд на один вопрос. К работе над тестовым заданием следует приступить после изучения рекомендованной литературы и материалов лекций.

## ***Правила по составлению процессуального документа***

Для того чтобы ваш процессуальный документ имел некую убедительность, этот процессуальный документ должен соответствовать ряду критериев.

Можно выделить несколько базовых критериев, которым должен соответствовать процессуальный документ: лаконичность, структурированность, логичность/мотивированность.

Лаконичность процессуального документа в целом связана с общей загруженностью судебных приставов-исполнителей, из-за большой нагрузки они не успевают не только детально анализировать представленные документы, но и не успевают читать процессуальные документы.

Для придания процессуальному документу большей лаконичности нужно использовать достаточно простые правила изложения правовых доводов, не нужно использовать сложноподчиненных предложений, содержащих в себе несколько придаточных предложений, эту ошибку очень часто можно встретить, это очень сильно осложняет восприятие правовой аргументации, когда правовая позиция излагается в каком-то одном большом абзаце.

Еще одно достаточно простое правило, которым, к сожалению, не многие пользуются, заключается в том, что в процессуальном документе необходимо сделать максимально возможное количество сокращений, потому что вы используете большое количество наименований, реквизитов документов, наименований нормативно-правовых актов и т.д., необходимо вводить после использования полных наименований сокращения, это сильно экономит объем.

Второй критерий, которому должен соответствовать документ, претендующий на понятность и убедительность, – критерий логичности и мотивированности. Этот критерий наиболее сложный с точки зрения формирования правовых позиций. Логичность и мотивированность, безусловно, должна выражаться в понятности тех или иных суждений, суждения должны соответствовать, как минимум, основным законам формальной логики, все суждения должны подтверждаться ссылками на конкретные нормы права. Безусловно, при логичном, мотивированном изложении позиции в рамках процессуального документа нужно избегать противоречий.

Последний критерий, которому должен соответствовать процессуальный документ - критерий структурированности. Документ должен содержать очень четкую структуру. Структура подразумевает под собой наличие каких-то смысловых блоков при изложении материала, предполагает в целом наличие общей структуры в процессуальном документе. Безусловно, в процессуальном документе должны содержаться выводы.

Когда вы закончили работу над процессуальным документом, в обязательном порядке нужно осуществить его проверку. Сначала проверяются какие-то технические вещи: наименования, адреса, даты, ссылки на нормы. Проверяются какие-то другие вещи, которые связаны с грамматическими ошибками.

Текст документа составляется на русском языке как государственном языке Российской Федерации. Текст документа может содержать разделы, подразделы, пункты, подпункты, нумеруемые арабскими цифрами.

При подготовке документов Службы рекомендуется применять текстовые редакторы, поддерживающие формат Open Document (ГОСТ Р ИСО/МЭК 26300-2010), с использованием шрифтов Times New Roman (Times New Roman Cyr) размером N 12 (для оформления табличных материалов), 13 - 15 через 1 - 1,5 межстрочных интервала.

В отдельных случаях размер шрифта и межстрочные интервалы могут быть изменены. В том числе, при оформлении документов, образующихся в ходе осуществления исполнительного производства (поручения совершить исполнительные действия и (или) применить меры принудительного исполнения, розыска, предварительной проверки сообщения о преступлении, дознания, административной

практики), допускается применение шрифтов Times New Roman (Times New Roman Cyr) размером: в основном тексте документов - не менее N 9, в примечаниях (ссылках, сносках) - не менее N 8, через 1 межстрочный интервал.

Для выделения части текста документа, наименования, заголовка, примечания могут использоваться полужирное начертание, курсив, подчеркивание или смещение относительно границ основного текста.

Документы оформляются на бланках установленной формы, на стандартных листах бумаги форматов А4 (210 х 297 мм), А5 (148 х 210 мм) или в форме электронных документов и должны иметь установленный состав реквизитов с определенным их расположением и оформлением. При подготовке электронных документов используются электронные шаблоны бланков документов.

Бланки (электронные шаблоны бланков) имеют обязательные реквизиты, расположенные в порядке, установленном ГОСТ Р 6.30-2003.

Для оформления сопроводительных писем и некоторых других документов могут использоваться бланки с трафаретными частями текста.

Каждая страница документа, напечатанная как на бланке, так и на стандартных листах бумаги, или оформленная в форме электронного документа должна иметь следующие размеры полей: левое - от 20 мм до 30 мм; правое - от 10 мм до 15 мм; верхнее - не менее 20 мм; нижнее - не менее 20 мм. Абзацный отступ - 1,25 см.

При оформлении документов, образующихся в ходе осуществления исполнительного производства (поручения совершить исполнительные действия и (или) применить меры принудительного исполнения, розыска, предварительной проверки сообщения о преступлении, дознания, административной практики), допускаются размеры полей: левое - не менее 20 мм, верхнее, нижнее и правое - не менее 10 мм.

Документы печатаются, как правило, только на лицевой стороне листа.

Допускается оформление документов, образующихся в ходе осуществления исполнительного производства, с распечатыванием на обеих сторонах листа и применением зеркальных полей.

При оформлении текста документа на двух и более страницах вторая и последующие страницы нумеруются. Порядковые номера страниц проставляются посередине верхнего поля страницы арабскими цифрами без слова "стр." и знаков препинания.

## **5. МАТЕРИАЛЫ ДЛЯ ПРОВЕДЕНИЯ ТЕКУЩЕГО КОНТРОЛЯ И ПРОМЕЖУТОЧНОЙ АТТЕСТАЦИИ**

### **5.2 Устный опрос**

Контролируемые компетенции: УК-2 , ПК-8 , ПК-9

*Оценка компетенций осуществляется в соответствии с таблицей 3.*

#### **Тема 1.**

##### **Общая часть международного частного права.**

Понятие международного права. Предмет и метод международного частного права. Принципы международного частного права. Взаимодействие международного частного и внутригосударственного права. Международное частное и международное публичное право.

## **Тема 2. Методы регулирования гражданско-правовых отношений с иностранным элементом.**

Коллизионный метод. Материально-правовой метод. Формы осуществления методов международного частного права. Регулирование отношений, осложненных иностранным элементом с помощью коллизионного и материально-правового методов

## **Тема 3. Источники международного частного права**

Понятие и виды источников международного частного права. Международный договор как источник международного частного права. Обычай как источник международного частного права. Решения международных организаций, судебный прецедент как источники международного частного права. Внутригосударственные акты как источники международного частного права.

## **Тема 4.**

### **Нормы международного частного права.**

Понятие и виды источников международного частного права. Международный договор как источник международного частного права. Обычай как источник международного частного права. Решения международных организаций, судебный прецедент как источники международного частного права. Внутригосударственные акты как источники международного частного права.

## **Тема 5.**

### **Субъекты международного частного права.**

Понятие и виды субъектов международного частного права. Государство как субъект международного частного права. Иммунитет государства и отношения в сфере международного частного права. Юридические лица как субъекты международного частного права. «Национальность» юридического лица. Международные организации как субъекты международного частного права. Правовое положение международных межгосударственных организаций, их иммунитет. Правовое положение международных неправительственных организаций. Физические лица как субъекты международного частного права.

## **Тема 6.**

### **Внешнеэкономические сделки.**

Система правового регулирования внешнеэкономических сделок. Договор и сделка в международном частном праве. Понятие, форма и содержание внешнеэкономических сделок. Выбор законодательства по внешнеэкономической сделке. Виды внешнеэкономических сделок.

## **Тема 7.**

### **Вопросы собственности в международных отношениях.**

Право собственности на движимое и недвижимое имущество. Закон местонахождения вещи. Личный закон собственника. Регулирование коллизионных вопросов права собственности в международных соглашениях. Коллизионные нормы права собственности в российском законодательстве. Иммунитет государственной собственности. Имущество иностранного государства и налогообложение.

## **Тема 8.**

### **Правовое регулирование иностранных инвестиций.**

Правовое регулирование иностранных инвестиций. Международные договоры в области инвестирования. Виды режимов иностранных инвестиций. Регулирование иностранных инвестиций в России.

## **Тема 9.**

### **Вопросы интеллектуальной собственности в международных отношениях**

Правовое регулирование интеллектуальной собственности в международных отношениях. Международные акты в области интеллектуальной собственности. Авторское право в международных отношениях. Патентное право в международных отношениях.

## **Тема 10.**

### **Семейное право и международные отношения**

Коллизионные вопросы в области семейного права. Международно-правовые документы в области семейных правоотношений. Конвенция ООН о правах ребенка. Конвенция о признании разводов и решений о судебном разлучении супругов 1970 г.

## **5.3 Анализ составления документов**

Анализ составления документов это их проверка с целью определить, соответствуют ли они закону, нет ли в них ошибок или противоречий, несут ли они в себе какие-либо правовые риски.

Учебная цель:

- обучить навыку работы с неадаптированными оригинальными текстами документов;
- обучить навыку работы с нормативными правовыми документами в условиях максимально приближенных к профессиональной деятельности
- способность осуществлять профессиональную деятельность на основе развитого правосознания, правового мышления и правовой культуры

Учебные задачи: сформировать у студентов представление об анализе составления документов проводится правовая оценка формы правового акта, его целей и задач, предмета правового регулирования, компетенции органа, принявшего правовой акт, содержащихся в нем норм, порядка принятия, обнародования (опубликования) на предмет соответствия требованиям, а также оценка соответствия правового акта требованиям юридической техники.

### **Задание 1**

Анализ составления документов это их проверка с целью определить, соответствуют ли они закону, нет ли в них ошибок или противоречий, несут ли они в себе какие-либо правовые риски

Составить Гражданско-правовой договор с иностранным элементом

## **Задание 2**

Анализ составления документов это их проверка с целью определить, соответствуют ли они закону, нет ли в них ошибок или противоречий, несут ли они в себе какие-либо правовые риски

Брачный договор с иностранным гражданином

### **Темы (докладов)**

1. Транснациональная корпорация как субъект международного частного права.
2. Иммунитет государств.
3. Правовое положение иностранцев в международном частном праве.
4. Тенденции развития международного частного права.
5. Обычаи делового оборота в международном частном праве.
6. Автономия воли и ее пределы в международном частном праве.
7. Правовое положение иностранных юридических лиц в РФ.
8. Основные формулы прикрепления.
9. Правовое регулирование международных расчетов.
10. Наследование в международном частном праве.
11. Договор международной купли-продажи.
12. Внешнеэкономические сделки: понятие, признаки, виды.
13. Коллизионно-правовые вопросы смешанных браков.
14. Международный коммерческий арбитраж: понятие, виды.
15. Признание и исполнение иностранных судебных и арбитражных решений.

Контролируемые компетенции: УК-2 , ПК-8 , ПК-9

*Оценка компетенций осуществляется в соответствии с таблицей 3.*

**Курсовая работа** - не предусмотрена

### **Вопросы к Зачету**

1. Предмет и система МЧП, соотношение МЧП с другими отраслями права, место МЧП в юридической системе.
2. Источники МЧП. Теория *Lex mercatoria*.
3. Нормы МЧП. Метод и способы правового регулирования частноправовых отношений, осложненных иностранным элементом.
4. Коллизионные нормы (понятие, виды, основные формулы прикрепления).
5. *Lex loci actus, lex fori, lex venditoris*.
6. Закон наиболее тесной связи (*Proper Law*) и автономия воли (*lex voluntatis*).
7. Унификация и гармонизация в МЧП.
8. Правовое положение иностранных юридических лиц в РФ.

9. Обратная отсылка и отсылка к праву третьего государства. Конфликт квалификаций.
10. Проблемы применения иностранного права. Применение и толкование иностранного права. Установление содержания иностранного права. Ограничение применения иностранного права.
11. Льготы, предоставляемые иностранным инвесторам по законодательству РФ.
12. Личный закон физического лица. Доктрины *lex patriae* и *lex domicilii*.
13. Правоспособность иностранных граждан и лиц без гражданства.
14. Защита прав и интересов детей в МЧП.
15. Правовое положение юридических лиц в МЧП («национальность» и «личный статут»).
16. Проблемы «международных юридических лиц».
17. Государство как субъект МЧП. Правовой режим сделок, заключаемых с участием государства.
18. Виды иммунитета государства и их правовое регулирование.
19. Понятия и виды вещных прав в МЧП.
20. Коллизионные вопросы права собственности.
21. Юридическая квалификация имущества как коллизионная проблема института права собственности в МЧП.
22. Определение момента перехода права собственности с продавца на покупателя и момента перехода риска случайной гибели или порчи имущества как коллизионный вопрос права собственности в МЧП.
23. Правовое регулирование иностранных инвестиций (понятие, виды, режимы).
24. Международно-правовое и национальное регулирование иностранных инвестиций.
25. Международно-правовые основы авторского права.
26. Право на товарный знак. Международно-правовое регулирование.
27. Международно-правовая охрана смежных прав.
28. Источники права международных расчетов.
29. Международная унификация вексельных расчетов.
30. Источники права международных расчетов рекомендательного характера.
31. Аккредитивная форма международных расчетов и ее международно-правовое регулирование.
32. Инкассовая форма международных расчетов и ее международно-правовая регламентация
33. Понятие и особенности правового регулирования внешнеэкономических сделок.
34. Универсальные конвенции по международной купле - продаже.
35. Форма внешнеэкономических сделок.
36. Коллизионные вопросы внешнеэкономических сделок.
37. Международные морские перевозки.
38. Международные автомобильные перевозки.
39. Международные железнодорожные перевозки
40. Международные воздушные перевозки.
41. Международные смешанные перевозки грузов.
42. Международный коммерческий арбитраж (понятие, правовая природа, международно-правовые основы)
43. Международно-правовые основы деятельности международного коммерческого арбитража.
44. Арбитражное соглашение как самостоятельный гражданско-правовой договор.
45. Признание и исполнение иностранных арбитражных решений.
46. Международный гражданский процесс.

47. Определение подсудности и пророгационные соглашения.
48. Коллизионные вопросы взаимоотношений между супругами и другими членами семьи.
49. Наследственные правоотношения в МЧ



## ЛИСТ РЕГИСТРАЦИИ ИЗМЕНЕНИЙ

№ п/п	Содержание изменения	Измененные пункты	Решение Учебно-методического совета