


Федеральное государственное бюджетное образовательное учреждение  
инклюзивного высшего образования  
«Московский государственный гуманитарно-экономический университет»

Факультет экономики  
Кафедра управления и предпринимательства

УТВЕРЖДАЮ

Проректор по учебно-методической работе

  
Е.С. Сахарчук

«27» апреля 2022 г.

МЕТОДИЧЕСКИЕ РЕКОМЕНДАЦИИ К ОСВОЕНИЮ УЧЕБНОЙ  
ДИСЦИПЛИНЫ

**ТЕХНОЛОГИИ ПРОФЕССИОНАЛЬНО-ОРИЕНТИРОВАННОГО  
ОБУЧЕНИЯ**

образовательная программа направления подготовки  
38.04.01 Экономика

**Направленность (профиль)  
Экономика предпринимательства**

Квалификация (степень) выпускника

магистр

Форма обучения:  
очная, заочная

Курс 1 семестр 2


Москва 2022

Методические рекомендации разработаны на основании федерального государственного образовательного стандарта высшего образования направления 38.04.01 Экономика, утвержденного приказом Министерства науки и высшего образования Российской Федерации № 939 от «11» августа 2020 г. Зарегистрировано в Минюсте России «26» августа 2020 г. № 59459.

Разработчик методических рекомендаций:

декан ФЭ МГЭУ

место работы, занимаемая должность

  
подпись

Дегтева Л.В. «21» февраля 2022 г.  
Ф.И.О. Дата


Методические рекомендации утверждены на заседании кафедры УиП  
(протокол № 8 от «21» февраля 2022г.)


на заседании Учебно-методического совета МГЭУ  
(протокол № 1 от «27» 04 2022г.)

Заведующий кафедрой  
«21» февраля  
(дата)

  
(подпись)

Репкина О.Б.  
(Ф.И.О.)

Начальник учебно-методического управления  
  
И.Г. Дмитриева  
«27» 04 2022 г.

Начальник методического отдела  
  
Д.Е. Гапеенок  
«27» 04 2022 г.

Декан факультета  
  
Л.В. Дегтева  
«27» 04 2022 г.

## Содержание

1. **АННОТАЦИЯ/ВВЕДЕНИЕ**
2. **МЕТОДИЧЕСКИЕ РЕКОМЕНДАЦИИ К ЛЕКЦИЯМ**
3. **МЕТОДИЧЕСКИЕ РЕКОМЕНДАЦИИ К ПРАКТИЧЕСКИМ ЗАНЯТИЯМ**
4. **МЕТОДИЧЕСКИЕ РЕКОМЕНДАЦИИ К САМОСТОЯТЕЛЬНОЙ РАБОТЕ**

## АННОТАЦИЯ

Настоящие методические рекомендации разработаны для обучающихся 1 курса очной и заочной формы обучения с учетом ФГОС ВО и рабочей программы дисциплины Технологии профессионально-ориентированного обучения.

Целью освоения дисциплины является формирование представления об основных технологиях профессионально ориентированного обучения, раскрытие сущности технологий обучения как системного качества образовательного пространства и обучение использованию основных технологических приемов и методов в своей профессионально-педагогической деятельности.

Задачи:

- формирование у магистрантов базовой системы знаний о профессионально - ориентированных технологиях обучения, о выборе оптимальной стратегии преподавания учебных дисциплин;
- развитие у магистрантов педагогического мышления, умения выделять, описывать, анализировать и прогнозировать целесообразность использования профессионально-ориентированных технологий обучения в преподавании;
- формирование у магистрантов практических умений и навыков использования в образовательном процессе различных педагогических технологий в рамках конкретной учебной дисциплины, обеспечивающих успешное обучение.

В результате изучения дисциплины студент должен:

**знать**

- основные этапы становления понятия «технология», «педагогическая технология» в педагогической науке;
- основные понятия, категории, современные методики и технологии организации и реализации образовательного процесса на различных ступенях образования в образовательных учреждениях разного типа;
- основные методические модели, методики, технологии и приемы обучения, тенденции и направления развития образования в мире;
- принципы проектирования новых учебных программ и разработки инновационных методик организации образовательного процесса;
- основные методы, технологии проектирования содержания обучения;
- сущность, методологическую основу, структуру и основные принципы построения технологии, требования, предъявляемые к технологиям обучения;
- классификации технологий обучения;
- перспективные образовательные технологии и их группы: предметно- ориентированные и личностно-ориентированные технологии, их отличительные признаки;
- методы сбора, анализа и обработки исходной информации для организации и реализации образовательного процесса на различных ступенях образования в образовательных учреждениях разного типа;
- специфику организации учебного процесса в рамках инклюзивной модели, с учетом особенностей лиц с ОВЗ;

**уметь:**

- анализировать методические модели, методики, технологии и приемы обучения, тенденции и направления развития образования в мире и анализировать результаты их использования в образовательных заведениях различных типов;
- адаптировать технологии профессионально-ориентированного обучения для использования в учреждениях инклюзивного высшего образования;
- анализировать и объективно оценивать эффективность использования той или иной технологии в контексте требований к современному воспитательно - образовательному

процессу вуза;

- сознательно выбирать эффективную образовательную технологию с учетом преподаваемой дисциплины;
- обосновывать выбор методов и средств обучения, форм организации учебной деятельности в соответствии с технологиями обучения;
- пользоваться программно-методическими документами, определяющими деятельность вуза: федеральным государственным образовательным стандартом, учебным планом, учебными программами, учебниками;
- устанавливать целесообразность применения того или иного вида контроля, степень объективности оценки с ориентацией на определенную образовательную технологию;
- педагогически целесообразно осуществлять отбор технологий обучения в конкретной педагогической ситуации;

**владеть:**

- различными методиками, технологиями и приемами обучения;
- психологическими приемами, необходимыми для проведения занятий в аудитории, где инклюзивно обучаются люди с инвалидностью;
- понятийно-категориальным аппаратом дисциплины «Профессионально ориентированные технологии обучения»;
- навыками составления рабочей программы дисциплины;
- навыками составления фонда оценочных средств по дисциплине.

## **МЕТОДИЧЕСКИЕ РЕКОМЕНДАЦИИ К ЛЕКЦИЯМ**

**Лекция 1. по теме: Ретроспективный анализ термина «Технология» в педагогической науке и практике**

**Вопросы:**

1. Понятие «технология» в педагогической науке.
2. Проблема педагогических технологий в исторической перспективе.
3. Признаки технологичности учебного процесса в высшей школе.
4. Компоненты образовательной технологии в контексте традиционного и инновационного подходов.
5. Понятие «педагогическая технология» в зарубежной и отечественной литературе.
6. Методологическая основа, структура и принципы построения педагогической технологии.
7. История становления инклюзивного образования: от сегрегации к эффективной инклюзии.

### **Методические рекомендации**

В ходе лекции студентам рекомендуется конспектировать ее основные положения, не стоит пытаться дословно записать всю лекцию, поскольку скорость лекции не рассчитана на аутентичное воспроизведение выступления лектора в конспекте, тем не менее, она является достаточной для того, чтобы студент смог не только усвоить, но и зафиксировать на бумаге сущность затронутых лектором проблем, выводы, а также основные моменты, на которые обращается особое внимание в ходе лекции. Основным средством работы на лекционном занятии является конспектирование. Конспектирование – процесс мысленной переработки и письменной фиксации информации, в виде краткого изложения основного содержания, смысла

какого-либо текста. Результат конспектирования – запись, позволяющая конспектирующему немедленно или через некоторый срок с нужной полнотой восстановить полученную информацию. Конспект в переводе с латыни означает «обзор». По существу его и составлять надо как обзор, содержащий основные мысли текста без подробностей и второстепенных деталей. Конспект носит индивидуализированный характер: он рассчитан на самого автора и поэтому может оказаться малопонятным для других.

Для того чтобы осуществлять этот вид работы, в каждом конкретном случае необходимо грамотно решить следующие задачи:

1. Сориентироваться в общей концепции лекции (уметь определить вступление, основную часть, заключение).
2. Увидеть логико-смысловую канву сообщения, понять систему изложения информации в целом, а также ход развития каждой отдельной мысли.
3. Выявить «ключевые» мысли, т.е. основные смысловые вехи, на которые «нанизано» все содержание текста.
4. Определить детализирующую информацию.
5. Лаконично сформулировать основную информацию, не перенося на письмо все целиком и дословно.

Определения, которые дает лектор, стоит по возможности записать дословно и выделить другим цветом или же подчеркнуть. В случае изложения лектором хода научной дискуссии желательно кратко законспектировать существо вопроса, основные позиции и фамилии ученых их отстаивающих. Если в обоснование своих выводов лектор приводит ссылки на справочники, статистические данные, нормативные акты и другие официально опубликованные сведения имеет смысл лишь кратко отразить их существо и указать источник, в котором можно полностью почерпнуть излагаемую информацию.

В случае возникновения у студента по ходу лекции вопросов, их следует записать и задать в конце лекции в специально отведенное для этого время.

По окончании лекции (в тот же или на следующий день, пока еще в памяти сохранилась информация) студентам рекомендуется доработать свои конспекты, привести их в порядок, дополнить сведениями с учетом дополнительно изученного нормативного, справочного и научного материала. Крайне желательно на полях конспекта отмечать не только изученные точки зрения ученых по рассматриваемой проблеме, но и выражать согласие или несогласие самого студента с законспектированными положениями, материалами судебной практики и т.п.

Лекционное занятие предназначено для изложения особенно важных, проблемных, актуальных в современной науке вопросов. Лекция, также как и семинарское, практическое занятие, требует от студентов определенной подготовки. Студент обязательно должен знать тему предстоящего лекционного занятия и обеспечить себе необходимый уровень активного участия: подобрать и ознакомиться, а при необходимости иметь с собой рекомендуемый преподавателем нормативный материал, повторить ранее пройденные темы по вопросам, которые будут затрагиваться в предстоящей лекции, вспомнить материал иных дисциплин.

Применение отдельных образовательных технологий требует специальной подготовки не только от преподавателя, но и участвующих в занятиях студентов. Так при проведении лекции-дискуссии, которая предполагает разделение присутствующих студентов на группы, студент должен быть способен высказать свою позицию относительно выдвинутых преподавателем точек зрения.

Начало дискуссии должно быть ознаменовано установлением правил:

- выступать можно только при предоставлении слова;

– реплики с мест не допускаются; время выступления каждому участнику определено заранее.

Следует отметить внимание участников на необходимость поддерживать высокую культуру дискуссии.

### **Дополнительные источники и литература для подготовки:**

1. Левитес, Д. Г. Педагогические технологии : учебник / Д.Г. Левитес. — Москва : ИНФРА-М, 2022. — 403 с. — (Высшее образование: Бакалавриат). — DOI 10.12737/19993. - ISBN 978-5-16-011928-1. - Текст : электронный. - URL: <https://znanium.com/catalog/product/1837929>
2. Шарипов, Ф. В. Педагогические технологии дистанционного обучения : учебное пособие / Ф. В. Шарипов, В. Д. Ушаков. - Москва : Университетская книга, 2020. - 304 с. - ISBN 978-5-98699-183-2. - Текст : электронный. - URL: <https://znanium.com/catalog/product/1213108>
3. Педагогика : учебник / В.Г. Рындак, А.М. Аллагулов, Т.В. Челпаченко [и др.] ; под общ. ред. В.Г. Рындак. — Москва : ИНФРА-М, 2020. — 427 с. — (Высшее образование: Бакалавриат). — DOI 10.12737/25026. - ISBN 978-5-16-012624-1. - Текст : электронный. - URL: <https://znanium.com/catalog/product/1086772>
4. Шарипов, Ф. В. Педагогика и психология высшей школы : учебное пособие / Ф. В. Шарипов. - Москва : Логос, 2020. - 448 с. - (Новая университетская библиотека). - ISBN 978-5-98704-587-9. - Текст : электронный. - URL: <https://znanium.com/catalog/product/1213106>

## **Лекция 2. Методическое обеспечение реализации образовательных программ в образовательных организациях высшего образования**

### **Вопросы:**

1. Понятие Федерального государственного стандарта.
2. Компетентностная модель выпускника.
3. Основная профессиональная образовательная программа.
4. Адаптированная образовательная программа.
5. Рабочий учебный план направления подготовки.
6. Структура учебного плана.
7. Рабочая программа дисциплины.
8. Фонд оценочных средств.
9. Календарно-тематическое планирование. План занятий.

### **Методические рекомендации**

В ходе лекции студентам рекомендуется конспектировать ее основные положения, не стоит пытаться дословно записать всю лекцию, поскольку скорость лекции не рассчитана на аутентичное воспроизведение выступления лектора в конспекте, тем не менее, она является достаточной для того, чтобы студент смог не только усвоить, но и зафиксировать на бумаге сущность затронутых лектором проблем, выводы, а также основные моменты, на которые обращается особое внимание в ходе лекции. Основным средством работы на лекционном занятии является конспектирование. Конспектирование – процесс мысленной переработки и

письменной фиксации информации, в виде краткого изложения основного содержания, смысла какого-либо текста. Результат конспектирования – запись, позволяющая конспектирующему немедленно или через некоторый срок с нужной полнотой восстановить полученную информацию. Конспект в переводе с латыни означает «обзор». По существу его и составлять надо как обзор, содержащий основные мысли текста без подробностей и второстепенных деталей. Конспект носит индивидуализированный характер: он рассчитан на самого автора и поэтому может оказаться малопонятным для других.

Для того чтобы осуществлять этот вид работы, в каждом конкретном случае необходимо грамотно решить следующие задачи:

1. Сориентироваться в общей концепции лекции (уметь определить вступление, основную часть, заключение).
2. Увидеть логико-смысловую канву сообщения, понять систему изложения информации в целом, а также ход развития каждой отдельной мысли.
3. Выявить «ключевые» мысли, т.е. основные смысловые вехи, на которые «нанизано» все содержание текста.
4. Определить детализирующую информацию.
5. Лаконично сформулировать основную информацию, не перенося на письмо все целиком и дословно.

Определения, которые дает лектор, стоит по возможности записать дословно и выделить другим цветом или же подчеркнуть. В случае изложения лектором хода научной дискуссии желательно кратко законспектировать существо вопроса, основные позиции и фамилии ученых их отстаивающих. Если в обоснование своих выводов лектор приводит ссылки на справочники, статистические данные, нормативные акты и другие официально опубликованные сведения имеет смысл лишь кратко отразить их существо и указать источник, в котором можно полностью почерпнуть излагаемую информацию.

В случае возникновения у студента по ходу лекции вопросов, их следует записать и задать в конце лекции в специально отведенное для этого время.

По окончании лекции (в тот же или на следующий день, пока еще в памяти сохранилась информация) студентам рекомендуется доработать свои конспекты, привести их в порядок, дополнить сведениями с учетом дополнительно изученного нормативного, справочного и научного материала. Крайне желательно на полях конспекта отмечать не только изученные точки зрения ученых по рассматриваемой проблеме, но и выражать согласие или несогласие самого студента с законспектированными положениями, материалами судебной практики и т.п.

Лекционное занятие предназначено для изложения особенно важных, проблемных, актуальных в современной науке вопросов. Лекция, также как и семинарское, практическое занятие, требует от студентов определенной подготовки. Студент обязательно должен знать тему предстоящего лекционного занятия и обеспечить себе необходимый уровень активного участия: подобрать и ознакомиться, а при необходимости иметь с собой рекомендуемый преподавателем нормативный материал, повторить ранее пройденные темы по вопросам, которые будут затрагиваться в предстоящей лекции, вспомнить материал иных дисциплин.

Применение отдельных образовательных технологий требует специальной подготовки не только от преподавателя, но и участвующих в занятиях студентов. Так при проведении лекции-дискуссии, которая предполагает разделение присутствующих студентов на группы, студент должен быть способен высказать свою позицию относительно выдвинутых преподавателем точек зрения.

Начало дискуссии должно быть ознаменовано установлением правил:



– выступать можно только при предоставлении слова;  
– реплики с мест не допускаются; время выступления каждому участнику определено заранее.

Следует отметить внимание участников на необходимость поддерживать высокую культуру дискуссии.

### **Дополнительные источники и литература для подготовки:**

1. Левитес, Д. Г. Педагогические технологии : учебник / Д.Г. Левитес. — Москва : ИНФРА-М, 2022. — 403 с. — (Высшее образование: Бакалавриат). — DOI 10.12737/19993. - ISBN 978-5-16-011928-1. - Текст : электронный. - URL: <https://znanium.com/catalog/product/1837929>
2. Шарипов, Ф. В. Педагогические технологии дистанционного обучения : учебное пособие / Ф. В. Шарипов, В. Д. Ушаков. - Москва : Университетская книга, 2020. - 304 с. - ISBN 978-5-98699-183-2. - Текст : электронный. - URL: <https://znanium.com/catalog/product/1213108>
3. Педагогика : учебник / В.Г. Рындак, А.М. Аллагулов, Т.В. Челпаченко [и др.] ; под общ. ред. В.Г. Рындак. — Москва : ИНФРА-М, 2020. — 427 с. — (Высшее образование: Бакалавриат). — DOI 10.12737/25026. - ISBN 978-5-16-012624-1. - Текст : электронный. - URL: <https://znanium.com/catalog/product/1086772>
4. Шарипов, Ф. В. Педагогика и психология высшей школы : учебное пособие / Ф. В. Шарипов. - Москва : Логос, 2020. - 448 с. - (Новая университетская библиотека). - ISBN 978-5-98704-587-9. - Текст : электронный. - URL: <https://znanium.com/catalog/product/1213106>

### **Лекция 3. Предметно-ориентированные технологии обучения**

#### **Вопросы:**

1. Классификация образовательных технологий.
2. Технология «Полного усвоения знаний».
3. Технология уровневой дифференциации.
4. Технология концентрированного обучения.
5. Технология модульного обучения.
6. Технология проблемно – модульного обучения.
7. Особенности применения предметно-ориентированных технологий в инклюзивном обучении.

#### **Методические рекомендации**

В ходе лекции студентам рекомендуется конспектировать ее основные положения, не стоит пытаться дословно записать всю лекцию, поскольку скорость лекции не рассчитана на аутентичное воспроизведение выступления лектора в конспекте, тем не менее, она является достаточной для того, чтобы студент смог не только усвоить, но и зафиксировать на бумаге сущность затронутых лектором проблем, выводы, а также основные моменты, на которые обращается особое внимание в ходе лекции. Основным средством работы на лекционном занятии является конспектирование. Конспектирование – процесс мысленной переработки и письменной фиксации информации, в виде краткого изложения основного содержания, смысла какого-либо текста. Результат конспектирования – запись, позволяющая конспектирующему немедленно или через некоторый срок с нужной полнотой восстановить полученную

информацию. Конспект в переводе с латыни означает «обзор». По существу его и составлять надо как обзор, содержащий основные мысли текста без подробностей и второстепенных деталей. Конспект носит индивидуализированный характер: он рассчитан на самого автора и поэтому может оказаться малопонятным для других.

Для того чтобы осуществлять этот вид работы, в каждом конкретном случае необходимо грамотно решить следующие задачи:

1. Сориентироваться в общей концепции лекции (уметь определить вступление, основную часть, заключение).
2. Увидеть логико-смысловую канву сообщения, понять систему изложения информации в целом, а также ход развития каждой отдельной мысли.
3. Выявить «ключевые» мысли, т.е. основные смысловые вехи, на которые «нанизано» все содержание текста.
4. Определить детализирующую информацию.
5. Лаконично сформулировать основную информацию, не перенося на письмо все целиком и дословно.

Определения, которые дает лектор, стоит по возможности записать дословно и выделить другим цветом или же подчеркнуть. В случае изложения лектором хода научной дискуссии желательно кратко законспектировать существо вопроса, основные позиции и фамилии ученых их отстаивающих. Если в обоснование своих выводов лектор приводит ссылки на справочники, статистические данные, нормативные акты и другие официально опубликованные сведения имеет смысл лишь кратко отразить их существо и указать источник, в котором можно полностью почерпнуть излагаемую информацию.

В случае возникновения у студента по ходу лекции вопросов, их следует записать и задать в конце лекции в специально отведенное для этого время.

По окончании лекции (в тот же или на следующий день, пока еще в памяти сохранилась информация) студентам рекомендуется доработать свои конспекты, привести их в порядок, дополнить сведениями с учетом дополнительно изученного нормативного, справочного и научного материала. Крайне желательно на полях конспекта отмечать не только изученные точки зрения ученых по рассматриваемой проблеме, но и выражать согласие или несогласие самого студента с законспектированными положениями, материалами судебной практики и т.п. Лекционное занятие предназначено для изложения особенно важных, проблемных, актуальных в современной науке вопросов. Лекция, также как и семинарское, практическое занятие, требует от студентов определенной подготовки. Студент обязательно должен знать тему предстоящего лекционного занятия и обеспечить себе необходимый уровень активного участия: подобрать и ознакомиться, а при необходимости иметь с собой рекомендуемый преподавателем нормативный материал, повторить ранее пройденные темы по вопросам, которые будут затрагиваться в предстоящей лекции, вспомнить материал иных дисциплин.

Применение отдельных образовательных технологий требует специальной подготовки не только от преподавателя, но и участвующих в занятиях студентов. Так при проведении лекции-дискуссии, которая предполагает разделение присутствующих студентов на группы, студент должен быть способен высказать свою позицию относительно выдвинутых преподавателем точек зрения.

Начало дискуссии должно быть ознаменовано установлением правил:

- выступать можно только при предоставлении слова;
- реплики с мест не допускаются; время выступления каждому участнику определено заранее.

Следует отметить внимание участников на необходимость поддерживать высокую культуру дискуссии.

#### **Дополнительные источники и литература для подготовки:**

1. Левитес, Д. Г. Педагогические технологии : учебник / Д.Г. Левитес. — Москва : ИНФРА-М, 2022. — 403 с. — (Высшее образование: Бакалавриат). — DOI 10.12737/19993. - ISBN 978-5-16-011928-1. - Текст : электронный. - URL: <https://znanium.com/catalog/product/1837929>
2. Шарипов, Ф. В. Педагогические технологии дистанционного обучения : учебное пособие / Ф. В. Шарипов, В. Д. Ушаков. - Москва : Университетская книга, 2020. - 304 с. - ISBN 978-5-98699-183-2. - Текст : электронный. - URL: <https://znanium.com/catalog/product/1213108>
3. Педагогика : учебник / В.Г. Рындак, А.М. Аллагулов, Т.В. Челпаченко [и др.] ; под общ. ред. В.Г. Рындак. — Москва : ИНФРА-М, 2020. — 427 с. — (Высшее образование: Бакалавриат). — DOI 10.12737/25026. - ISBN 978-5-16-012624-1. - Текст : электронный. - URL: <https://znanium.com/catalog/product/1086772>
4. Шарипов, Ф. В. Педагогика и психология высшей школы : учебное пособие / Ф. В. Шарипов. - Москва : Логос, 2020. - 448 с. - (Новая университетская библиотека). - ISBN 978-5-98704-587-9. - Текст : электронный. - URL: <https://znanium.com/catalog/product/1213106>

#### **Лекция 4. Личностно – ориентированные технологии обучения**

##### **Вопросы:**

1. Технология эвристического типа. Педагогическая эвристика.
2. Личностно – ориентированные технологии дискуссионного типа.
3. Деловая игра как частный случай процессуально ориентированной технологии обучения.
4. Технология учебного исследования.
5. Технология коллективного взаимообучения.
6. Особенности применения личностно-ориентированных технологий в инклюзивном обучении.

##### **Методические рекомендации**

В ходе лекции студентам рекомендуется конспектировать ее основные положения, не стоит пытаться дословно записать всю лекцию, поскольку скорость лекции не рассчитана на аутентичное воспроизведение выступления лектора в конспекте, тем не менее, она является достаточной для того, чтобы студент смог не только усвоить, но и зафиксировать на бумаге сущность затронутых лектором проблем, выводы, а также основные моменты, на которые обращается особое внимание в ходе лекции. Основным средством работы на лекционном занятии является конспектирование. Конспектирование – процесс мысленной переработки и письменной фиксации информации, в виде краткого изложения основного содержания, смысла какого-либо текста. Результат конспектирования – запись, позволяющая конспектирующему немедленно или через некоторый срок с нужной полнотой восстановить полученную информацию. Конспект в переводе с латыни означает «обзор». По существу его и составлять надо как обзор, содержащий основные мысли текста без подробностей и второстепенных деталей. Конспект носит индивидуализированный характер: он рассчитан на самого автора и поэтому может оказаться малопонятным для других.

Для того чтобы осуществлять этот вид работы, в каждом конкретном случае необходимо грамотно решить следующие задачи:

1. Сориентироваться в общей концепции лекции (уметь определить вступление, основную часть, заключение).
2. Увидеть логико-смысловую канву сообщения, понять систему изложения информации в целом, а также ход развития каждой отдельной мысли.
3. Выявить «ключевые» мысли, т.е. основные смысловые вехи, на которые «нанизано» все содержание текста.
4. Определить детализирующую информацию.
5. Лаконично сформулировать основную информацию, не перенося на письмо все целиком и дословно.

Определения, которые дает лектор, стоит по возможности записать дословно и выделить другим цветом или же подчеркнуть. В случае изложения лектором хода научной дискуссии желательно кратко законспектировать существо вопроса, основные позиции и фамилии ученых их отстаивающих. Если в обоснование своих выводов лектор приводит ссылки на справочники, статистические данные, нормативные акты и другие официально опубликованные сведения имеет смысл лишь кратко отразить их существо и указать источник, в котором можно полностью почерпнуть излагаемую информацию.

В случае возникновения у студента по ходу лекции вопросов, их следует записать и задать в конце лекции в специально отведенное для этого время.

По окончании лекции (в тот же или на следующий день, пока еще в памяти сохранилась информация) студентам рекомендуется доработать свои конспекты, привести их в порядок, дополнить сведениями с учетом дополнительно изученного нормативного, справочного и научного материала. Крайне желательно на полях конспекта отмечать не только изученные точки зрения ученых по рассматриваемой проблеме, но и выражать согласие или несогласие самого студента с законспектированными положениями, материалами судебной практики и т.п. Лекционное занятие предназначено для изложения особенно важных, проблемных, актуальных в современной науке вопросов. Лекция, также как и семинарское, практическое занятие, требует от студентов определенной подготовки. Студент обязательно должен знать тему предстоящего лекционного занятия и обеспечить себе необходимый уровень активного участия: подобрать и ознакомиться, а при необходимости иметь с собой рекомендуемый преподавателем нормативный материал, повторить ранее пройденные темы по вопросам, которые будут затрагиваться в предстоящей лекции, вспомнить материал иных дисциплин.

Применение отдельных образовательных технологий требует специальной подготовки не только от преподавателя, но и участвующих в занятиях студентов. Так при проведении лекции-дискуссии, которая предполагает разделение присутствующих студентов на группы, студент должен быть способен высказать свою позицию относительно выдвинутых преподавателем точек зрения.

Начало дискуссии должно быть ознаменовано установлением правил:

- выступать можно только при предоставлении слова;
  - реплики с мест не допускаются; время выступления каждому участнику определено заранее.
- Следует отметить внимание участников на необходимость поддерживать высокую культуру дискуссии.

**Дополнительные источники и литература для подготовки:**

1. Левитес, Д. Г. Педагогические технологии : учебник / Д.Г. Левитес. — Москва : ИНФРА-М, 2022. — 403 с. — (Высшее образование: Бакалавриат). — DOI 10.12737/19993. - ISBN 978-5-16-011928-1. - Текст : электронный. - URL: <https://znanium.com/catalog/product/1837929>
2. Шарипов, Ф. В. Педагогические технологии дистанционного обучения : учебное пособие / Ф. В. Шарипов, В. Д. Ушаков. - Москва : Университетская книга, 2020. - 304 с. - ISBN 978-5-98699-183-2. - Текст : электронный. - URL: <https://znanium.com/catalog/product/1213108>
3. Педагогика : учебник / В.Г. Рындак, А.М. Аллагулов, Т.В. Челпаченко [и др.] ; под общ. ред. В.Г. Рындак. — Москва : ИНФРА-М, 2020. — 427 с. — (Высшее образование: Бакалавриат). — DOI 10.12737/25026. - ISBN 978-5-16-012624-1. - Текст : электронный. - URL: <https://znanium.com/catalog/product/1086772>
4. Шарипов, Ф. В. Педагогика и психология высшей школы : учебное пособие / Ф. В. Шарипов. - Москва : Логос, 2020. - 448 с. - (Новая университетская библиотека). - ISBN 978-5-98704-587-9. - Текст : электронный. - URL: <https://znanium.com/catalog/product/1213106>

## **Лекция 5. Инновационные технологии обучения**

### **Вопросы:**

1. Отличительные черты инновационных образовательных технологий.
2. Технология свернутых информационных структур.
3. Технология нелинейного структурирования процесса обучения.
4. Технология обучения с применением метода проектов. Цель и сущность данной технологии.
5. Система действий педагога и студентов на разных стадиях работы над проектом.
6. Инновационные подходы в инклюзивном образовании.

### **Методические рекомендации**

В ходе лекции студентам рекомендуется конспектировать ее основные положения, не стоит пытаться дословно записать всю лекцию, поскольку скорость лекции не рассчитана на аутентичное воспроизведение выступления лектора в конспекте, тем не менее, она является достаточной для того, чтобы студент смог не только усвоить, но и зафиксировать на бумаге сущность затронутых лектором проблем, выводы, а также основные моменты, на которые обращается особое внимание в ходе лекции. Основным средством работы на лекционном занятии является конспектирование. Конспектирование – процесс мысленной переработки и письменной фиксации информации, в виде краткого изложения основного содержания, смысла какого-либо текста. Результат конспектирования – запись, позволяющая конспектирующему немедленно или через некоторый срок с нужной полнотой восстановить полученную информацию. Конспект в переводе с латыни означает «обзор». По существу его и составлять надо как обзор, содержащий основные мысли текста без подробностей и второстепенных деталей. Конспект носит индивидуализированный характер: он рассчитан на самого автора и поэтому может оказаться малопонятным для других.

Для того чтобы осуществлять этот вид работы, в каждом конкретном случае необходимо грамотно решить следующие задачи:

1. Сориентироваться в общей концепции лекции (уметь определить вступление, основную часть, заключение).

2. Увидеть логико-смысловую канву сообщения, понять систему изложения информации в целом, а также ход развития каждой отдельной мысли.
3. Выявить «ключевые» мысли, т.е. основные смысловые вехи, на которые «нанизано» все содержание текста.
4. Определить детализирующую информацию.
5. Лаконично сформулировать основную информацию, не перенося на письмо все целиком и дословно.

Определения, которые дает лектор, стоит по возможности записать дословно и выделить другим цветом или же подчеркнуть. В случае изложения лектором хода научной дискуссии желательно кратко законспектировать существо вопроса, основные позиции и фамилии ученых их отстаивающих. Если в обоснование своих выводов лектор приводит ссылки на справочники, статистические данные, нормативные акты и другие официально опубликованные сведения имеет смысл лишь кратко отразить их существо и указать источник, в котором можно полностью почерпнуть излагаемую информацию.

В случае возникновения у студента по ходу лекции вопросов, их следует записать и задать в конце лекции в специально отведенное для этого время.

По окончании лекции (в тот же или на следующий день, пока еще в памяти сохранилась информация) студентам рекомендуется доработать свои конспекты, привести их в порядок, дополнить сведениями с учетом дополнительно изученного нормативного, справочного и научного материала. Крайне желательно на полях конспекта отмечать не только изученные точки зрения ученых по рассматриваемой проблеме, но и выражать согласие или несогласие самого студента с законспектированными положениями, материалами судебной практики и т.п. Лекционное занятие предназначено для изложения особенно важных, проблемных, актуальных в современной науке вопросов. Лекция, также как и семинарское, практическое занятие, требует от студентов определенной подготовки. Студент обязательно должен знать тему предстоящего лекционного занятия и обеспечить себе необходимый уровень активного участия: подобрать и ознакомиться, а при необходимости иметь с собой рекомендуемый преподавателем нормативный материал, повторить ранее пройденные темы по вопросам, которые будут затрагиваться в предстоящей лекции, вспомнить материал иных дисциплин.

Применение отдельных образовательных технологий требует специальной подготовки не только от преподавателя, но и участвующих в занятиях студентов. Так при проведении лекции-дискуссии, которая предполагает разделение присутствующих студентов на группы, студент должен быть способен высказать свою позицию относительно выдвинутых преподавателем точек зрения.

Начало дискуссии должно быть ознаменовано установлением правил:

- выступать можно только при предоставлении слова;
  - реплики с мест не допускаются; время выступления каждому участнику определено заранее.
- Следует отметить внимание участников на необходимость поддерживать высокую культуру дискуссии.

#### **Дополнительные источники и литература для подготовки:**

1. Левитес, Д. Г. Педагогические технологии : учебник / Д.Г. Левитес. — Москва : ИНФРА-М, 2022. — 403 с. — (Высшее образование: Бакалавриат). — DOI 10.12737/19993. - ISBN 978-5-16-011928-1. - Текст : электронный. - URL: <https://znanium.com/catalog/product/1837929>

2. Шарипов, Ф. В. Педагогические технологии дистанционного обучения : учебное пособие / Ф. В. Шарипов, В. Д. Ушаков. - Москва : Университетская книга, 2020. - 304 с. - ISBN 978-5-98699-183-2. - Текст : электронный. - URL: <https://znanium.com/catalog/product/1213108>
3. Педагогика : учебник / В.Г. Рындак, А.М. Аллагулов, Т.В. Челпаченко [и др.] ; под общ. ред. В.Г. Рындак. — Москва : ИНФРА-М, 2020. — 427 с. — (Высшее образование: Бакалавриат). — DOI 10.12737/25026. - ISBN 978-5-16-012624-1. - Текст : электронный. - URL: <https://znanium.com/catalog/product/1086772>
4. Шарипов, Ф. В. Педагогика и психология высшей школы : учебное пособие / Ф. В. Шарипов. - Москва : Логос, 2020. - 448 с. - (Новая университетская библиотека). - ISBN 978-5-98704-587-9. - Текст : электронный. - URL: <https://znanium.com/catalog/product/1213106>

## **МЕТОДИЧЕСКИЕ РЕКОМЕНДАЦИИ К ПРАКТИЧЕСКИМ ЗАНЯТИЯМ**

### **Темы и задания к практическим занятиям:**

#### **Вопросы для коллоквиумов**

#### **Тема 1. Ретроспективный анализ термина «Технология» в педагогической науке и практике**

1. Раскройте содержание понятия «педагогические технологии»
2. Охарактеризуйте особенности педагогической технологии А.С.Макаренко.
3. В чем заключается специфика педагогического подхода С.Т.Шацкого?
4. Перечислите признаки технологичности учебного процесса в вузе.
5. Дайте классификацию образовательных технологий.
6. Дайте краткий обзор современных педагогических технологий.
7. В чем заключается специфика педагогических технологий, предназначенных для работы со студентами-инвалидами?

#### **Тема 2. Методическое обеспечение реализации образовательных программ в высшей школе**

1. Дайте характеристику ФГОС ВО по направлению подготовки 38.04.02 Менеджмент.
2. Что такое учебный план направления подготовки? Каков порядок его утверждения?
3. Каков порядок разработки рабочей программы дисциплины?
4. Что является содержанием рабочей программы дисциплины?
5. Что такое календарно-тематический план?
6. Какие виды лекций вы знаете?
7. Назовите интерактивные методы обучения. Охарактеризуйте их.
8. Каковы структурные элементы плана занятий?
9. Что такое план воспитательной работы?
10. Дайте характеристику плана научно-исследовательской работы.

#### **Тема 3. Предметно-ориентированные технологии обучения**

1. Раскройте сущность и механизм реализации технологии «Полного усвоения знаний».

2. Что из себя представляет технология уровневой дифференциации?
3. Охарактеризуйте технологию концентрированного обучения.
4. Раскройте сущность технологии модульного обучения.
5. Дайте характеристику технологии проблемно – модульного обучения.
6. Проведите сравнительный анализ вышеназванных педагогических технологий.
7. Раскройте специфику предметно-ориентированных технологий, применяемых в условиях инклюзивного образования.

### **Методические рекомендации:**

#### **Методические указания для подготовки к практическим (семинарским) занятиям.**

Коллоквиумом называется собеседование преподавателя и студента по заранее определенным контрольным вопросам. Целью коллоквиума является формирование у студента навыков анализа теоретических проблем на основе самостоятельного изучения учебной и научной литературы. На коллоквиум выносятся крупные, проблемные, нередко спорные теоретические вопросы. От студента требуется:

- владение изученным в ходе учебного процесса материалом, относящимся к рассматриваемой проблеме;
- знание разных точек зрения, высказанных в научной литературе по соответствующей проблеме, умение сопоставлять их между собой;
- наличие собственного мнения по обсуждаемым вопросам и умение его аргументировать.

Коллоквиум - это не только форма контроля, но и метод углубления, закрепления знаний студентов, так как в ходе собеседования преподаватель разъясняет сложные вопросы, возникающие у студента в процессе изучения данного источника. Однако коллоквиум не консультация и не экзамен. Его задача добиться глубокого изучения отобранного материала, пробудить у студента стремление к чтению дополнительной социологической литературы.

Подготовка к коллоквиуму начинается с установочной консультации преподавателя, на которой он разъясняет развернутую тематику проблемы, рекомендует литературу для изучения и объясняет процедуру проведения коллоквиума. Как правило, на самостоятельную подготовку к коллоквиуму студенту отводится 2-3 недели. Методические указания состоят из рекомендаций по изучению источников и литературы, вопросов для самопроверки и кратких конспектов ответа с перечислением основных фактов и событий, относящихся к пунктам плана каждой темы. Это должно помочь студентам целенаправленно организовать работу по овладению материалом и его запоминанию. При подготовке к коллоквиуму следует, прежде всего, просмотреть конспекты лекций и практических занятий и отметить в них имеющиеся вопросы коллоквиума. Если какие-то вопросы вынесены преподавателем на самостоятельное изучение, следует обратиться к учебной литературе, рекомендованной преподавателем в качестве источника сведений.

Коллоквиум проводится в форме индивидуальной беседы преподавателя с каждым студентом или беседы в небольших группах (2-3 человека). Обычно преподаватель задает несколько кратких конкретных вопросов, позволяющих выяснить степень добросовестности работы с литературой, проверяет конспект. Далее более подробно обсуждается какая-либо сторона проблемы, что позволяет оценить уровень понимания. По итогам коллоквиума выставляется дифференцированная оценка по пятибалльной системе.



## **Дополнительные источники и литература для подготовки:**

1. Левитес, Д. Г. Педагогические технологии : учебник / Д.Г. Левитес. — Москва : ИНФРА-М, 2022. — 403 с. — (Высшее образование: Бакалавриат). — DOI 10.12737/19993. - ISBN 978-5-16-011928-1. - Текст : электронный. - URL: <https://znanium.com/catalog/product/1837929>
2. Шарипов, Ф. В. Педагогические технологии дистанционного обучения : учебное пособие / Ф. В. Шарипов, В. Д. Ушаков. - Москва : Университетская книга, 2020. - 304 с. - ISBN 978-5-98699-183-2. - Текст : электронный. - URL: <https://znanium.com/catalog/product/1213108>
3. Педагогика : учебник / В.Г. Рындак, А.М. Аллагулов, Т.В. Челпаченко [и др.] ; под общ. ред. В.Г. Рындак. — Москва : ИНФРА-М, 2020. — 427 с. — (Высшее образование: Бакалавриат). — DOI 10.12737/25026. - ISBN 978-5-16-012624-1. - Текст : электронный. - URL: <https://znanium.com/catalog/product/1086772>
4. Шарипов, Ф. В. Педагогика и психология высшей школы : учебное пособие / Ф. В. Шарипов. - Москва : Логос, 2020. - 448 с. - (Новая университетская библиотека). - ISBN 978-5-98704-587-9. - Текст : электронный. - URL: <https://znanium.com/catalog/product/1213106>

## **Задания для деловой игры**

### **Тема 4. Личностно – ориентированные технологии обучения**

Организационно-деловая игра для педагогов "Четыре портрета"

#### **Концепция игры**

Цель: развитие навыков профессиональной коммуникации и педагогической рефлексии; создание условий для развития профессионального мышления и возникновения благоприятного психологического климата.

Оборудование: специально подготовленная аудитория (класс, актовый зал со стульями, расставленными для четырех групп участников), небольшой мяч, карточки с иллюстративным материалом, ватман, фломастеры (доска, мел).

#### **Ход игры**

Участники делятся на четыре группы. После приветственного слова ведущего им предлагается продолжить высказывания: «Я думаю, что наши студенты по сравнению со своими сверстниками...», «Мне кажется, что наши студенты по сравнению со своими сверстниками пятилетней (десятилетней) давности...». Все высказывания записываются на доске (или ватмане). При выполнении этих упражнений предлагается отмечать как позитивные, так и негативные особенности современных студентов. Ведущий обращает внимание на те характеристики учащихся, которые вызывают наибольшие трудности в процессе обучения и воспитания.

Затем ведущий предлагает выделить те качества студентов, которые являются наиболее значимыми, с точки зрения педагогов, для обучения, общения, социализации. По мере записи на доске (ватмане) участникам предлагается отметить на 10-балльной шкале (возможны варианты) количество баллов по тому или иному качеству у «среднего» студента. В каждом случае не учитываются максимальные и минимальные показатели, на основании оставшихся определяется средняя величина. Могут называться самые разные качества, например «речь», «учебный мотив», «чувство ответственности за свои поступки» (в конце статьи приводится пример подобной таблицы). После того как работа над «портретом» завершена, ведущий обращает внимание на то, что такой усредненный набор качеств может быть присущ разным студентам. Он предлагает

будущим педагогам, чтобы они описали нескольких «трудных» студентов, например, бывших однокурсников, используя те качества, которые приведены в таблице. Далее ведущий просит придумать обобщенные названия для каждого из представленных педагогами типов. Названия могут быть различными, например «наглый малый», «шикарная девица», «серая мышка», «плакса» и т.д. Эти названия не являются научными и взяты из лексикона педагогов.

Ведущий зачитывает психолого-педагогические характеристики четырех типов студентов. После этого ведущий (или его ассистент) демонстрирует шаржированный портрет.

### **Наглый малый**

Учащийся этого типа стремится к лидерству в группе, и, как правило, ему это удается. С легкостью игнорирует условности и авторитеты. Обычно действует активно, готов отстаивать свои права. Общительный, в поведении привык ориентироваться на стереотипы, принятые в ближайшем окружении. Отличается спонтанностью в поведении, не способен прогнозировать результат своих действий и высказываний, безответственен. Часто использует ненормативную лексику.

Любые эмоции проявляются очень ярко, во время разговора склонен к лишним движениям и выраженной жестикуляции. Любит играть, часто на «границе фола», при этом болезненно переносит поражения. Решителен, склонен к риску, не теряется при столкновении с неожиданными ситуациями. Уверен в своих возможностях, инициативен. Зачастую имеет достаточно высокий уровень интеллектуального развития, может быть точным и успешным в делах, которые ему привычны. Однако ему не хватает активного стремления к новым достижениям и успехам, а также внутренней неудовлетворенности собой. Иногда не видит границы между свойственным ему артистизмом и клоунством, неуместной эксцентричностью во время занятий серьезными делами. То же самое относится к лидерским тенденциям, которые иногда бывают агрессивны, построены на мнимом превосходстве над сверстниками.

### **Шикарная девица**

(«Девницей» может быть и юноша, чрезмерно озабоченный впечатлением, которое он производит на окружающих.)

Предпочитает одежду, подчеркивающую фигуру или отдельные ее части. Активно использует косметику, иногда злоупотребляет ею. Для нее исключительно важной является оценка ее внешности значимыми окружающими. В зависимости от настроения может играть в Деву-вамп или в Наивную девочку.

По характеру зависима, несамостоятельна, уступает более сильным, однако в окружении младших (или слабых) может оказаться лидером, так как привлекает к себе внимание не только мальчиков, но и девочек. Не способна к длительным привязанностям.

Не может быть долго сосредоточенной на чем-либо одном. Мечтательна. Читает (точнее — просматривает) только молодежные и «женские» журналы. Любит большие и шумные компании, сплетни.

К учебе относится равнодушно, полагает, что ей ни для поступления в институт, ни для карьеры это не понадобится: проблемы решит богатый папа или в дальнейшем муж. Однако, будучи подчиняемой, может учиться или делать вид, что учится.

### **Серая мышка**

Аккуратная неброская одежда, не по возрасту взрослое выражение лица. Периодически возникает некоторая отрешенность и отгороженность в глазах. Подросток несколько скептически, что внешне проявляется в опущенных уголках рта.

Не слишком хорошо координирован, реакция несколько замедленная, поэтому неуспешен во время подвижных или спортивных игр на уроках физкультуры. Сторонится шумных одноклассников с их забавами. Более охотно общается с младшими или новичками, то есть с теми, кто по социальному статусу ниже его, и общается до тех пор, пока их статус не изменится. Избегает установления близких, эмоционально окрашенных отношений.

Склонен к меланхолической мечтательности, уединению, более того, страдает от того, что вынужден постоянно находиться среди большого количества людей.

Учится неплохо, старательно. Может браться за задания повышенной сложности, но не всегда справляется с ними, так как не хватает творческого подхода.

### **Плакса**

Проявляет зависимость в поведении как от сверстников, так и от взрослых. Неспособен к самостоятельной оценке обстоятельств, а также к принятию решений. Скромн, старателен, наблюдателен.

Для подростка этого типа характерна определенная «привычная» жертвенность, он занимает место аутсайдера в любом коллективе. Несмотря на наносимые ему обиды, стремится к общению, нуждается в «опекуне». Часто, будучи не принятым в среде сверстников, тянется к взрослым.

Вынужденная замкнутость может сочетаться с недостатком интуиции, неумением понять чужие переживания, почувствовать неприязненное отношение к себе или, наоборот, симпатию и расположение, уловить момент, когда не следует навязывать свое присутствие.

Обладает низкой самооценкой, ориентирован на неудачу, поэтому способен отказаться от любой деятельности («все равно у меня ничего не получится!»). Этим он создает впечатление, что капризен.

Завершая чтение «характеристик», ведущий напоминает, что описанные типы не исчерпывают всего многообразия «трудных» подростков и редко встречаются в «чистом виде».

Затем ведущий предлагает вспомнить наиболее характерную проблемную ситуацию с участием «трудного» подростка (опоздание на урок, неприготовленное домашнее задание, отказ от выполнения задания на уроке и т.д.). Каждая из четырех групп участников получает задание воспроизвести стратегию поведения ученика одного из типов и предложить способы конструктивного взаимодействия в конфликтной ситуации.

Выполнение этого задания позволяет «прожить» конфликт в роли ученика.

Подводя итоги, ведущий предлагает участникам закончить одну из фраз: «Мне наиболее сложно строить отношения с... (называется один из четырех типов), потому что...», «Для меня важно, что я умею в общении с... (называется один из четырех типов) делать (чувствовать, прогнозировать)...»

Для того чтобы мотивировать педагогов на участие в следующей встрече, им предлагается анкета, в которой перечислен ряд проблем, актуальных для данной школы, с просьбой оценить по пятибалльной системе их приоритетность для выбора в качестве будущей темы обсуждения, тренинга или игры.

### **Критерии оценки**

«Отлично» ставится, если студент активно участвует в деловой игре, берет на себя инициативу, организует других участников игры, аргументированно обосновывает свои предложения, корректен в общении, демонстрирует грамотные коммуникативные навыки;

«Хорошо» ставится, если студент достаточно активен, поддерживает инициативу других участников игры, может обосновать свои предложения, демонстрирует хорошие коммуникативные навыки;

«Удовлетворительно» ставится, если студент пассивен, мало участвует в процессе обсуждения поставленной задачи, пытается обосновать свои предложения, но при этом недостаточно аргументировано, допускает коммуникационные ошибки;

«Неудовлетворительно» ставится, если студент практически не участвует в игре, отстраняется от принятия решения, не демонстрирует свои коммуникативные навыки, не способен предложить какое-либо решение и его аргументировать.

## Методические рекомендации по подготовке к деловой игре

Преподаватель - руководитель игры заранее, за несколько дней до ее проведения собирает учебную группу и разъясняет студентам цель, задачи, условия, процедуру, время и место ее проведения, характер подготовительной работы к ней. Необходимо, чтобы студенты имели на руках сценарий деловой игры и предварительно внимательно прочитали его.

С участием студентов тщательно прорабатываются основные характеристики и особенности предлагаемых ролей. Студенты могут предложить ввести в игру новые роли, а также внести соответствующие коррективы в предложенную для обсуждения ситуацию. С участием преподавателя и студентов подбираются (назначаются) ключевые фигуры игры. Приветствуется самовыдвижение студентов на роли.

Студентам, играющим роли, следует заблаговременно ознакомиться с необходимыми материалами, которые могут потребоваться в ходе деловой игры.

Можно рекомендовать студентам предварительно подготовить тезисы выступлений (докладов), проект решения, вопросы к участникам и использовать их в ходе игры.

Непосредственно перед проведением игры преподаватель проверяет готовность студентов к игре, в случае необходимости консультирует их, оказывает помощь. При этом он ориентирует студентов, чтобы деловая игра носила дискуссионный, творческий характер с активным участием всей учебной группы.

### Дополнительные источники и литература для подготовки:

1. Левитес, Д. Г. Педагогические технологии : учебник / Д.Г. Левитес. — Москва : ИНФРА-М, 2022. — 403 с. — (Высшее образование: Бакалавриат). — DOI 10.12737/19993. - ISBN 978-5-16-011928-1. - Текст : электронный. - URL: <https://znanium.com/catalog/product/1837929>
2. Шарипов, Ф. В. Педагогические технологии дистанционного обучения : учебное пособие / Ф. В. Шарипов, В. Д. Ушаков. - Москва : Университетская книга, 2020. - 304 с. - ISBN 978-5-98699-183-2. - Текст : электронный. - URL: <https://znanium.com/catalog/product/1213108>
3. Педагогика : учебник / В.Г. Рындак, А.М. Аллагулов, Т.В. Челпаченко [и др.] ; под общ. ред. В.Г. Рындак. — Москва : ИНФРА-М, 2020. — 427 с. — (Высшее образование: Бакалавриат). — DOI 10.12737/25026. - ISBN 978-5-16-012624-1. - Текст : электронный. - URL: <https://znanium.com/catalog/product/1086772>
4. Шарипов, Ф. В. Педагогика и психология высшей школы : учебное пособие / Ф. В. Шарипов. - Москва : Логос, 2020. - 448 с. - (Новая университетская библиотека). - ISBN 978-5-98704-587-9. - Текст : электронный. - URL: <https://znanium.com/catalog/product/1213106>

### Задания в форме ситуационной задачи:

#### Тема 5. Инновационные технологии обучения

##### «Авторитет»

Дискуссия на заседании педсовета...

- Учителю приходится все время быть разным: когда-то настаивать на своем, а когда-то и согласиться с ребятами, уступить им, признать их правоту!

- Но такое признание подрывает наш авторитет, ослабляет позицию! Разве студентам позволено обсуждать требования преподавателя? Тогда в высшей школе не видеть ни порядка, ни дисциплины!

- Опасения ваши понятны, но чего стоит дисциплина, если она – следствие авторитаризма, что называется, из-под палки, под страхом, а не из уважения к преподавателю?

Авторитет и авторитарность – понятия и однокоренные, то есть восходящие к некоему изначально общему смыслу, и в то же время – взаимоисключающие, поскольку и без того пользующемуся уважением ребят педагогу вовсе нет нужды быть жестким с ними, подавлять их своим «Я», а преподавателям, склонным подавлять других, трудно рассчитывать на подлинный авторитет.

Задание (я):

- Согласны ли вы с таким утверждением?
- На чем основан авторитет?
- Он – черта личности или атрибут профессии?
- Говорят, авторитет завоевывают. С кем (с чем) эта «война»? Как «побеждать»?
- Где и почему вы ощутили себя авторитетом – на работе, в семье, в быту?
- Приходилось ли вам проявлять авторитаризм?
- К чему это привело?
- Что, вы полагаете, характерно для вашего отношения к членам Вашей семьи?
- Оно вас удовлетворяет? А семью?

### **«Инклюзивный университет»**

Размышляет психолог: «Вот часто говорят, студентам-инвалидам и студентам-сиротам учиться труднее. Есть естественные трудности в учении, в привыкании к режиму, к требованиям, к педагогам. Но у них этих трудностей еще больше. Они испытывают часто психологический дискомфорт от физических ограничений, отсутствия семьи, родителей, невозможности делать то, что для других обыденно и привычно, от недоступности некоторых культурных учреждений.

Задания:

1. Составьте список трудностей, с которыми сталкиваются многие студенты инвалиды; а также трудностей, характерных только для студентов-сирот.
2. Объясните причины того, что приемные дети и дети сироты часто испытывают большие трудности в школе.
3. Какие действия Вы, как родитель, предпримите, если из школы систематически будут поступать жалобы на плохое поведение и слабую успеваемость Вашего ребенка.
4. Постройте классификацию школьных затруднений ребенка-инвалида, выделив среди них те, преодоление которых зависит в большей степени от самого ребенка, от помощи родителей, от участия педагогов.
5. Разработайте памятку для педагогов «Если к Вам в группу пришел студент-инвалид». Выступайте не в роли критикующей стороны, а в роли советчика, который проникся трудностями, характерными для этой категории студентов.

### **«Письмо»**

Из письма в редакцию: «Пишу Вам, потому что больше не могу терпеть, пишу из отчаяния, не знаю, как дальше жить. Сегодня я снова не пошла в универ (и это уже не в первый раз). Сижу, а на душе так плохо, все равно через день или два придется идти, а там сокурсники, преподаватели (учусь на 3 курсе). “Почему ты не ходишь в вуз, — спросите, — что случилось?” А ничего. Даже писать стыдно. Не знаю, поймете ли Вы меня, ведь все это с виду пустяки, но для меня не так... Я плохо учусь, хоть и стараюсь. Преподаватели жалеют, ставят тройки. Сколько ни старайся, ничего не получается, переводят с курса на курс за старательность, а сколько огорчений... Как все-таки жизнь несправедлива! Есть у нас одна девочка. Красивая,

стройная, учится хорошо, дома все в порядке, у матери и отца под крылышком. И такая беспечность! Учеба дается от природной способности, никакого труда. А я должна, как раб Божий, сидеть за книгами день и ночь, потому что до меня не дойдет все сразу, да еще вдобавок все равно одни двойки получишь. Почему же одним людям живется на свете легче, чем другим? У одних есть все, а у тебя ничего: ни способностей к учебе, ни человеческого вида (я сама себе противна), ни жизни порядочной (в семье у нас пьет отчим). Живем мы на частной квартире, скоро приедут хозяева, и нам надо уходить. Моим родителям уже по 45 лет, а над головой нет своей крыши, нет ничего, даже телевизора. Еды не хватает, хотя мать зарабатывает на бетонном заводе неплохо, но она не может экономно вести хозяйство. Одеваться тоже не на что, да притом некрасивая, ношу очки и еще много, много других недостатков, о волосах и говорить не хочется...».

Задания:

1. Определите основную проблему девочки.
2. Разработайте план и программу работы с ней.

Контролируемые компетенции: ПК-10, ПК-11

Оценка компетенций осуществляется в соответствии с Таблицей 4.

#### **Критерии оценки (в баллах):**

**«Отлично»** ставится если ситуационная задача решена полностью, студент приводит полную четкую аргументацию выбранного решения на основе качественно сделанного анализа. Демонстрируются хорошие теоретические знания, имеется собственная обоснованная точка зрения на проблему(ы) и причины ее (их) возникновения. В случае ряда выявленных проблем четко определяет их иерархию. Уверенно и быстро отвечает на заданные вопросы, выступление сопровождается приемами визуализации, четко и аргументировано обоснован окончательный выбор одного из альтернативных решений.

**«Хорошо»** ставится если ситуационная задача решена полностью, но студент не приводит полную четкую аргументацию выбранного решения. Имеет место излишнее теоретизирование, или наоборот, теоретическое обоснование ограничено, имеется собственная точка зрения на проблемы, но не все причины ее возникновения установлены. На дополнительные вопросы выступающий отвечает с некоторым затруднением, выявлены не все возможные проблемы, для решения могла быть выбрана второстепенная, а не главная проблема, количество представленных возможных вариантов решения – 2-3, затруднена четкая аргументация окончательного выбора одного из альтернативных решений.

**«Удовлетворительно»** ставится если ситуационная задача решена более чем на 2/3, студент расплывчато раскрывает решение, не может четко аргументировать сделанный выбор, показывает явный недостаток теоретических знаний. Выводы слабые, свидетельствуют о недостаточном анализе фактов, в основе решения может иметь место интерпретация фактов или предположения, Собственная точка зрения на причины возникновения проблемы не обоснована или отсутствует. На вопросы отвечает с трудом или не отвечает совсем, далеко не все факты учтены, для решения выбрана второстепенная, а не главная проблема, количество представленных возможных вариантов решения – 1-2, отсутствует четкая аргументация окончательного выбора решения.

**«Неудовлетворительно»** ставится если кейс-задание не ситуационная задача не решена, или решена менее чем на треть. Отсутствует детализация, изложение не структурировано. Если решение и обозначено, то оно не является решением проблемы, которая заложена в ситуации.

## **Методические указания для подготовки к практическим (семинарским) занятиям по решению ситуационных задач.**

Ситуационные задачи близки к проблемным и направлены на выявление и осознание способа деятельности. При решении ситуационной задачи преподаватель и студенты преследуют разные цели: для студентов — найти решение, соответствующее данной ситуации; для преподавателя - оценка освоения студентами способа деятельности и осознания его сущности. При всём многообразии видов ситуационных задач, все они имеют типовую структуру. Как правило, задача включает в себя:

- название (желательно яркое, привлекающее внимание);
- ситуацию — случай, проблема, история из реальной жизни;
- личностно-значимый познавательный вопрос;
- информация по данному вопросу, представленная в разнообразном виде (текст, таблица, график, статистические данные);
- вопросы или задания для работы с задачей.

Задания для студентов в этих задачах составляются разного уровня сложности (от ознакомления до оценки), что позволяет учитывать индивидуальные особенности студентов, а также особенности учебной группы. Ситуационные задачи ориентированы на формирование наиболее универсальных способов работы с информацией. Решение ситуационных задач включает несколько последовательных этапов: целевой, актуализации, проблемный, выбора средств, теоретический, результативный, генерализации.

Структура ситуационных задач внешне проста. В нее входит педагог, обучающийся, их эмоционально-интеллектуальное взаимодействие. Ситуативные задачи могут создаваться целенаправленно или возникать стихийно. Существуют разнообразные подходы к разработке ситуационных задач:

- первый подход — построение задачи на основе соответствующих вопросов учебника;
- второй подход основан на выделенных типах практико-ориентированных задач, которые необходимо научиться решать каждому обучающемуся;
- третий подход основан на проблемах реальной жизни, познавательная база решения которых закладывается в соответствующих учебных дисциплинах;
- четвертый подход обусловлен необходимостью отработки предметных знаний и умений, но не на абстрактном учебном материале, а на материале, значимом для обучающихся.

Ситуационные задачи ориентированы на формирование наиболее универсальных способов работы с информацией. Процесс решения ситуационной задачи всегда предполагает «выход» студента за рамки учебного процесса, в пространство практики, что позволяет ситуационной задаче стать инструментом подготовки будущих специалистов к реальной практической деятельности. При выставлении оценки преподаватель учитывает:

- полноту знания учебного материала по теме занятия (модуля);
- логичность изложения материала;
- аргументированность ответа, уровень самостоятельного мышления;
- умение увязывать теоретические положения с практикой, в том числе и с будущей профессиональной деятельностью.

Таким образом, использование ситуационных задач в образовательном процессе позволяет развивать мотивацию студентов к профессиональной деятельности, актуализировать предметные знания с целью решения личностно-значимых проблем на деятельностной основе, создавать атмосферу сотрудничества между преподавателем и студентами.

### **Дополнительные источники и литература для подготовки:**

1. Левитес, Д. Г. Педагогические технологии : учебник / Д.Г. Левитес. — Москва : ИНФРА-М, 2022. — 403 с. — (Высшее образование: Бакалавриат). — DOI 10.12737/19993. - ISBN 978-5-16-011928-1. - Текст : электронный. - URL: <https://znanium.com/catalog/product/1837929>
2. Шарипов, Ф. В. Педагогические технологии дистанционного обучения : учебное пособие / Ф. В. Шарипов, В. Д. Ушаков. - Москва : Университетская книга, 2020. - 304 с. - ISBN 978-5-98699-183-2. - Текст : электронный. - URL: <https://znanium.com/catalog/product/1213108>
3. Педагогика : учебник / В.Г. Рындак, А.М. Аллагулов, Т.В. Челпаченко [и др.] ; под общ. ред. В.Г. Рындак. — Москва : ИНФРА-М, 2020. — 427 с. — (Высшее образование: Бакалавриат). — DOI 10.12737/25026. - ISBN 978-5-16-012624-1. - Текст : электронный. - URL: <https://znanium.com/catalog/product/1086772>
4. Шарипов, Ф. В. Педагогика и психология высшей школы : учебное пособие / Ф. В. Шарипов. - Москва : Логос, 2020. - 448 с. - (Новая университетская библиотека). - ISBN 978-5-98704-587-9. - Текст : электронный. - URL: <https://znanium.com/catalog/product/1213106>



